

A large, stylized graphic on the left side of the page, rendered in a dark grey color. It consists of thick, geometric shapes that form a partial circular or semi-circular structure with internal rectangular and square cutouts, resembling a stylized letter 'F' or a similar symbol.

Colocaciones de Fideicomisos Financieros

Informe Semanal






Del 21 al 25 de Enero

ÍNDICE



En el presente Informe encontrarán:

	Slide
- Detalle de los Fideicomisos Financieros colocados en las últimas cuatro semanas.....	1
- Curva mensual de rendimiento de los bonos senior de los Fideicomisos Financieros.....	2
- Curva semanal de rendimiento de los bonos senior de los Fideicomisos Financieros.....	3

Informe de colocaciones Evolución de tasas de interés

2018	Particip. First/ Z&A	Fecha de Colocación	Monto Autorizado (Millones)	Monto VDF A	Duration VDF A	Tipo de Tasa	Cupón VDF Clase A (TNA)	Calificación		PyMe	Tasa/ Margen de corte	Tasa de Rendim. Esperado	TNA Rendim. Esperado	Oferta realizada/ Valores ofrecidos	Agentes Colocadores
Colocaciones últimas 4 semanas															
Fiducar X		08/01/19	264,7	174,2	7,3	F/V	45,00%	FixScr S.A.	AAA	-	79,00%	78,95%	59,63%	1,40	INTL
Corebono 183		09/01/19	71,5	43,5	1,3	F	40,00%	FixScr S.A.	A	-	88,40%	88,40%	65,04%	1,05	B Val - INTL - Macro Sec - Pte Hnos
Agrocap II		10/01/19	USD 9,9	USD 6,7	7,8	F	9,00%	FixScr S.A.	A1+	-	7,51%	7,51%	7,27%	2,38	Macro Sec - B CMF
MIS X		21/01/19	219,8	146,5	6,2	V	B+1%(38%-48%)	FixScr S.A.	AAA	-	59,00%	72,67%	55,88%	2,52	Ag Mie Merc Arg Val - SBS - B Mariva - Max Val. S.A.
Megabono 199		23/01/19	398,4	232,8	5,0	V	B+1%(46%-56%)	FixScr S.A.	AAA	-	64,00%	64,18%	50,62%	2,49	B Val - Macro Sec - INTL
Concepción I		24/01/19	61,0	50,0	5,6	V	B+Margen(22%-69%)	FixScr S.A.	AA	-	9,24%	72,58%	55,83%	1,35	Cohen - AdCap - B Mariva
Tarjeta Plata IX		25/01/19	52,1	22,7	3,4	V	B+2%(44%-54%)	FixScr S.A.	AAA	PyMe	64,00%	68,70%	53,45%	2,25	First Capi. Mark. S.A. - B Mariva

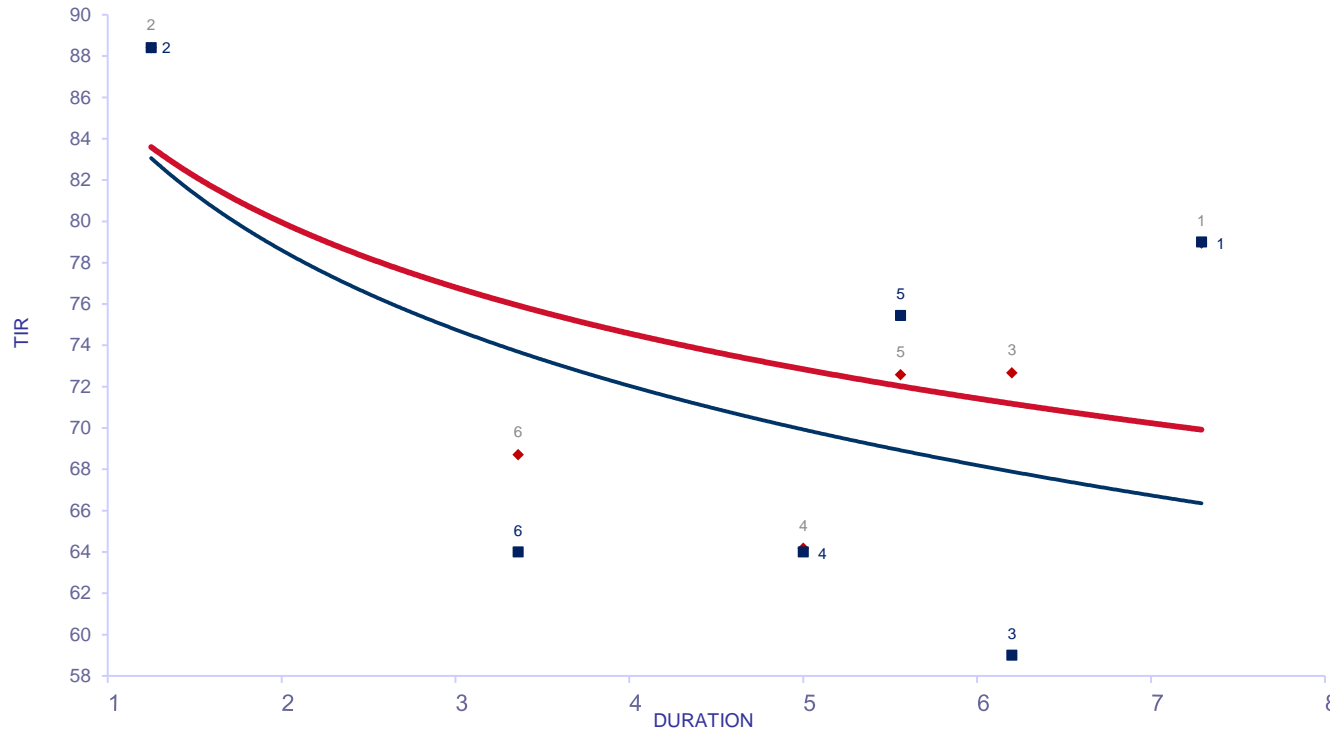
(*) Rendimiento Esperado considerando badlar constante durante la vida del VDFA.
Tasa Badlar considerada del día de la colocación.

Con período de Colocación Definido										
Consubond 150		29/01/19	711,6	398,5	4,4	V	B+1%(44%-54%)	FixScr S.A.	AAA	-
Crescere VI		30/01/19	USD 26,4	USD 23,0	0,9	F	Alicitar	FixScr S.A.	AAA	-

Informe de colocaciones

Evolución de tasas de interés

Fideicomisos: Bonos A Yield Curve (últimas 4 semanas)



Del 2 de Ene al 25 de Ene

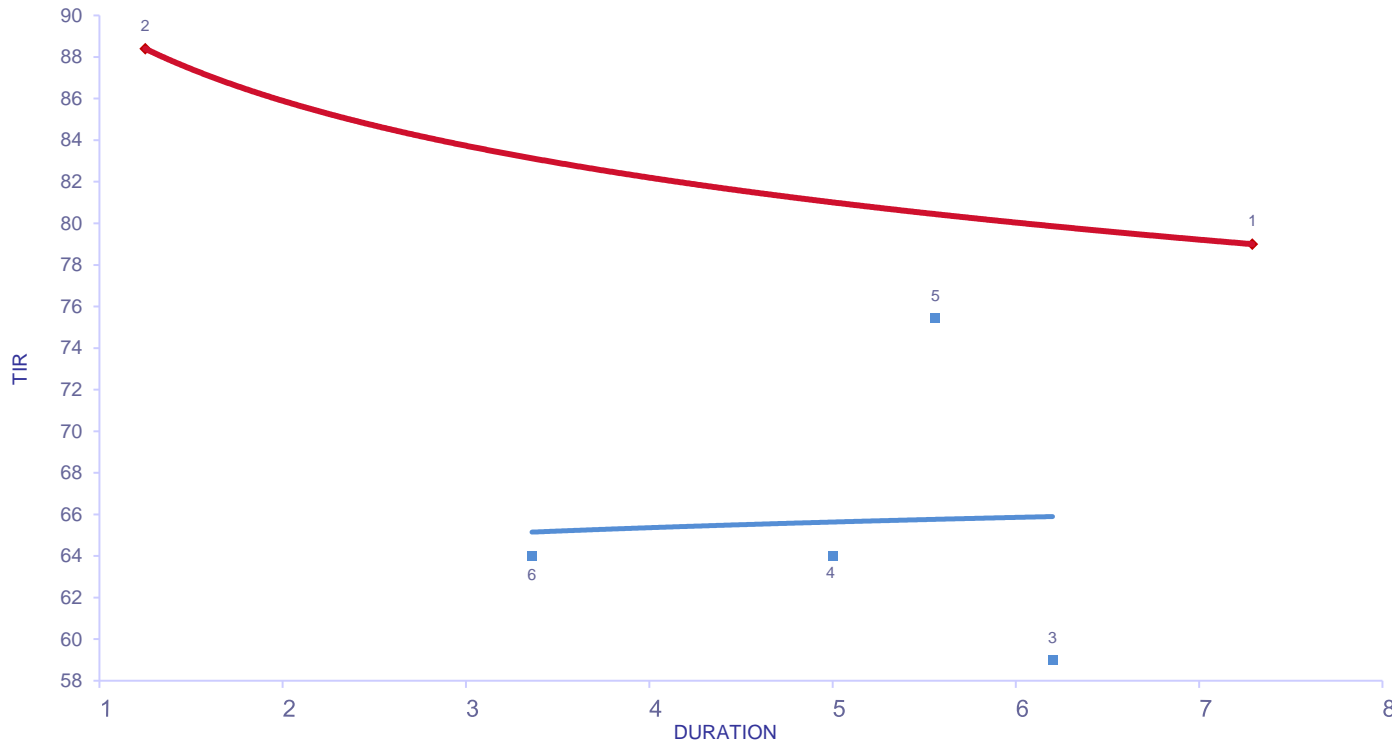
Fideicomiso	DUR	TIR	R. E.	Fecha
1 Fiducar X	F 7,29	79,00	78,95	8/1/2019
2 Corebono 183	F 1,25	88,40	88,40	9/1/2019
3 MIS X	V 6,20	59,00	72,67	21/1/2019
4 Megabono 199	V 5,00	64,00	64,18	23/1/2019
5 Concepción I	V 5,56	75,44	72,58	24/1/2019
6 Tarjeta Plata IX	V 3,36	64,00	68,70	25/1/2019

R.E.: Rendimiento Esperado considerando badlar constante durante la vida del VDFA.
Tasa Badlar considerada del día de la colocación

Informe de colocaciones

Evolución de tasas de interés

Fideicomisos: Bonos A Yield Curve (últimas 4 semanas)



SEMANA
No hubo Colocaciones

SEMANA
1 Fiducar X
2 Corebono 183

SEMANA
No hubo Colocaciones

SEMANA
3 MIS X
4 Megabono 199
5 Concepción I
6 Tarjeta Plata IX

DUR TIR
2-Ene al 4-Ene

7-Ene al 11-Ene

F	7,29	79,00	8/1/2019
F	1,25	88,40	9/1/2019

14-Ene al 18-Ene

21-Ene al 25-Ene

V	6,20	59,00	21/1/2019
V	5,00	64,00	23/1/2019
V	5,56	75,44	24/1/2019
V	3,36	64,00	25/1/2019