

A large, dark grey, stylized graphic on the left side of the page, resembling a traditional Chinese architectural element or a decorative border. It consists of thick, curved lines forming a semi-circular shape at the top and bottom, with a central vertical element that has a square-like shape in the middle.

## Colocaciones de Fideicomisos Financieros

### Informe Semanal


Del 14 al 18 de Enero

# ÍNDICE





## En el presente Informe encontrarán:

	<b>Slide</b>
- Detalle de los Fideicomisos Financieros colocados en las últimas cuatro semanas.....	1
- Curva mensual de rendimiento de los bonos senior de los Fideicomisos Financieros.....	2
- Curva semanal de rendimiento de los bonos senior de los Fideicomisos Financieros.....	3

## Informe de colocaciones Evolución de tasas de interés

2018	Particip. First/ Z&A	Fecha de Colocación	Monto Autorizado (Millones)	Monto VDF A	Duration VDF A	Tipo de Tasa	Cupón VDF Clase A (TNA)	Calificación		PyMe	Tasa/ Margen de corte	Tasa de Rendim. Esperado	TNA Rendim. Esperado	Oferta realizada/ Valores ofrecidos	Agentes Colocadores
Colocaciones últimas 4 semanas															
Plena III		26/12/18	55,9	36,3	6,4	V	B+4%(35%-43%)	UNTREF	A+	PyMe	75,00%	89,23%	65,50%	1,09	Estruc. y Mandat.
Fiducar X		08/01/19	264,7	174,2	7,3	F/V	45,00%	FixScr S.A.	AAA	-	79,00%	78,95%	59,63%	1,40	INTL
Corebono 183		09/01/19	71,5	43,5	1,3	F	40,00%	FixScr S.A.	A	-	88,40%	88,40%	65,04%	1,05	B Val - INTL - Macro Sec - Pte Hnos
Agrocap II		10/01/19	USD 9,9	USD 6,7	7,8	F	9,00%	FixScr S.A.	A1+	-	7,51%	7,51%	7,27%	2,38	Macro Sec - B CMF

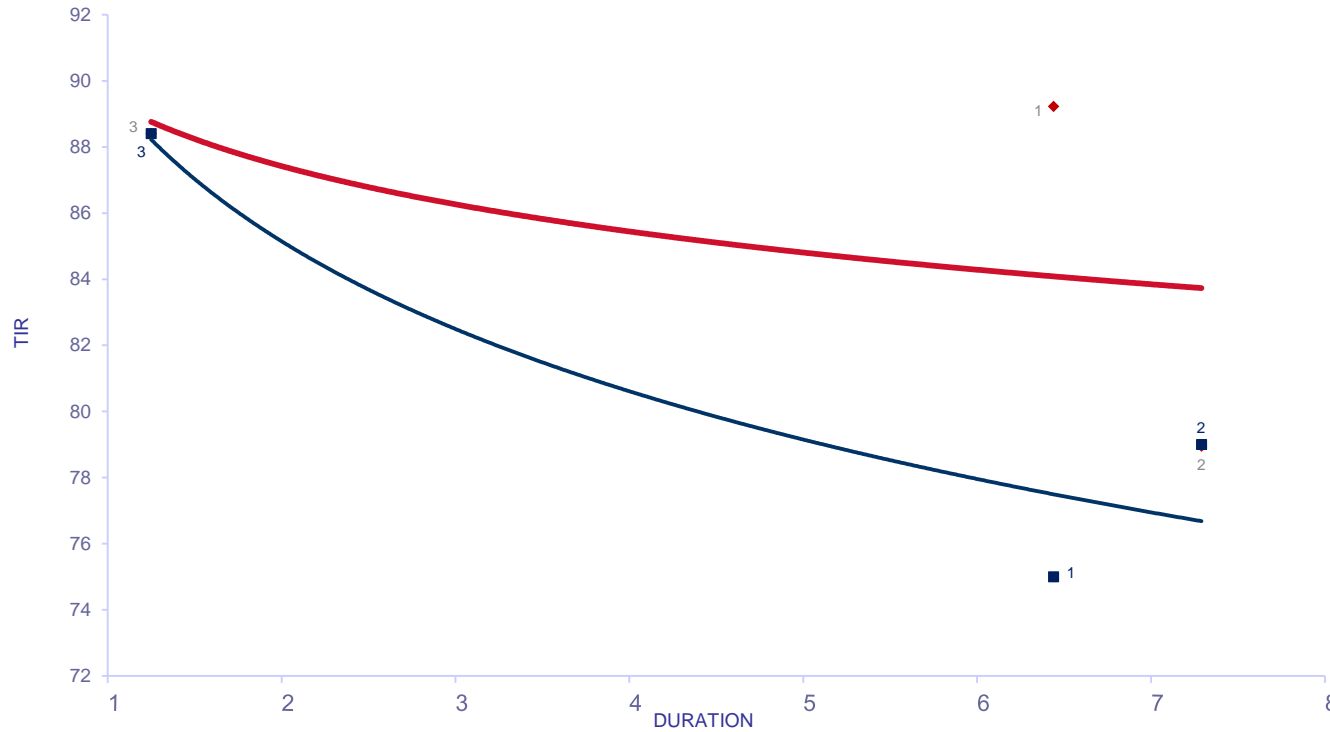
(\*) Rendimiento Esperado considerando badlar constante durante la vida del VDFA.  
Tasa Badlar considerada del día de la colocación.

Con período de Colocación Definido										
MIS X		21/01/19	219,8	146,5	6,2	V	B+1%(38%-48%)	FixScr S.A.	AAA	-
Megabono 199		23/01/19	398,4	232,8	5,0	V	B+1%(46%-56%)	FixScr S.A.	AAA	-
Concepción I		24/01/19	61,0	50,0	5,6	V	22%-69%	FixScr S.A.	AA	-
Tarjeta Plata IX		25/01/19	52,1	22,7	3,4	V	B+2%(44%-54%)	FixScr S.A.	AAA	PyMe

# Informe de colocaciones

## Evolución de tasas de interés

### Fideicomisos: Bonos A Yield Curve (últimas 4 semanas)



Del 26 de Dic al 18 de Ene

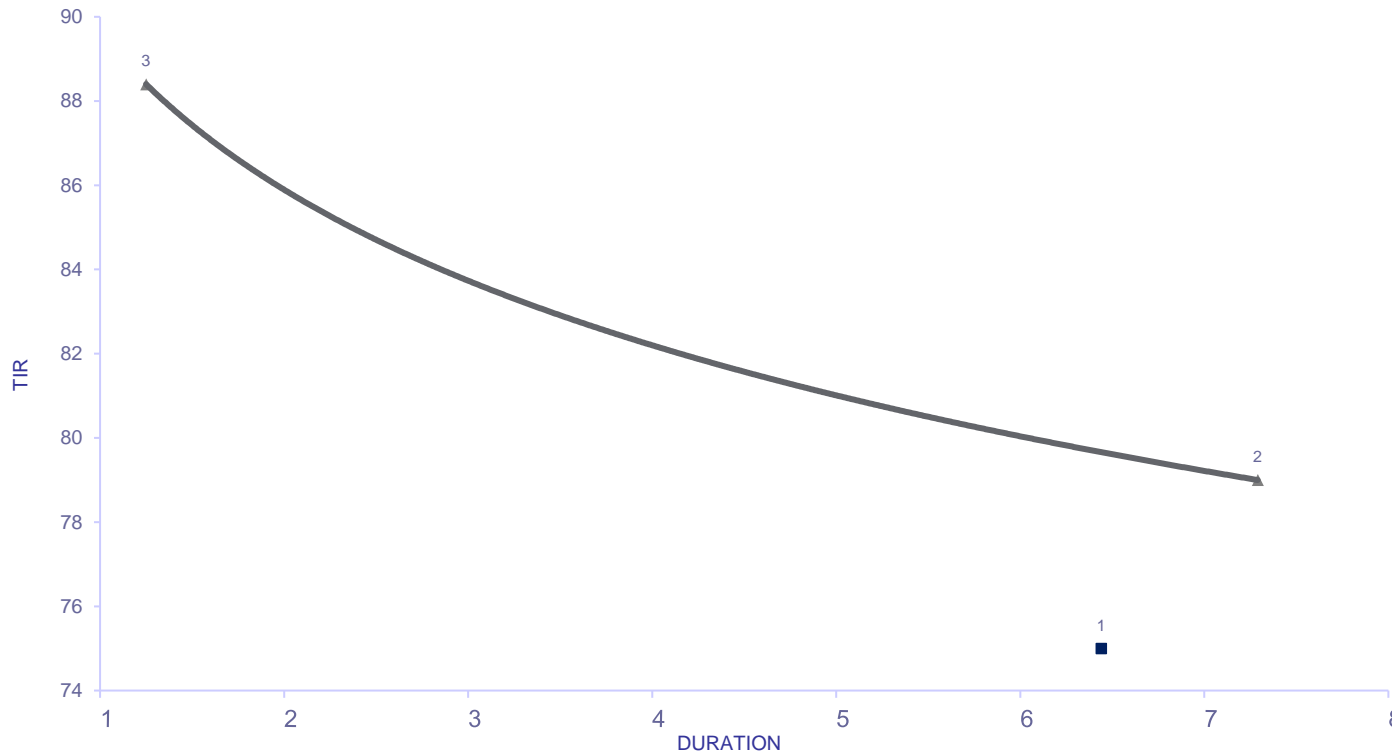
Fideicomiso	DUR	TIR	R. E.	Fecha
1 Plena III	V 6,44	75,00	89,23	26/12/2018
2 Fiducar X	F 7,29	79,00	78,95	8/1/2019
3 Corebono 183	F 1,25	88,40	88,40	9/1/2019

R.E.: Rendimiento Esperado considerando badlar constante durante la vida del VDFA.  
Tasa Badlar considerada del día de la colocación

# Informe de colocaciones

## Evolución de tasas de interés

Fideicomisos: Bonos A Yield Curve (últimas 4 semanas)



**SEMANA**

1 Plena III

**SEMANA**

No hubo Colocaciones

**SEMANA**

2 Fiducar X

3 Corebono 183

**SEMANA**

No hubo Colocaciones

**DUR TIR**

**26-Dic al 28-Dic**

V 6,44 75,00 26/12/2018

**2-Ene al 4-Ene**

**7-Ene al 11-Ene**

F 7,29 79,00 8/1/2019

F 1,25 88,40 9/1/2019

**14-Ene al 18-Ene**