

A large, dark grey, stylized graphic on the left side of the page, resembling a stylized letter 'F' or a similar geometric shape with a curved top and bottom, and a central vertical element with a square cutout.

Colocaciones de Fideicomisos Financieros

Informe Semanal





Del 7 al 11 de Enero

ÍNDICE

En el presente Informe encontrarán:

	Slide
- Detalle de los Fideicomisos Financieros colocados en las últimas cuatro semanas.....	1
- Curva mensual de rendimiento de los bonos senior de los Fideicomisos Financieros.....	2
- Curva semanal de rendimiento de los bonos senior de los Fideicomisos Financieros.....	3

Informe de colocaciones Evolución de tasas de interés

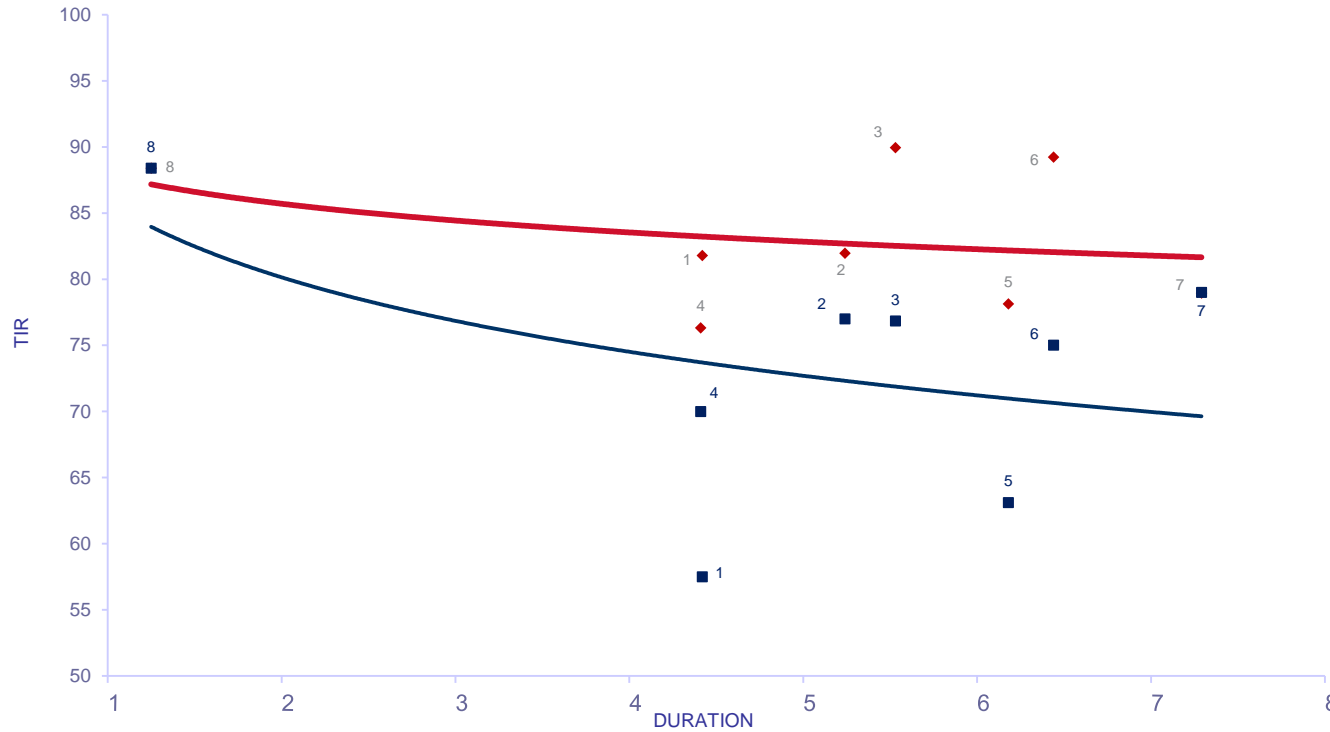
2018	Particip. First/ Z&A	Fecha de Colocación	Monto Autorizado (Millones)	Monto VDF A	Duration VDF A	Tipo de Tasa	Cupón VDF Clase A (TNA)	Calificación		PyMe	Tasa/ Margen de corte	Tasa de Rendim. Esperado	TNA Rendim. Esperado	Oferta realizada/ Valores ofrecidos	Agentes Colocadores
Colocaciones últimas 4 semanas															
Ribeiro CIII		18/12/18	187,7	126,7	4,4	V	B+2,5%(30%-45%)	FixScr S.A.	AAA	-	57,50%	81,79%	61,28%	1,26	B Patagonia
Megabono Crédito 198		19/12/18	324,1	299,8	5,2	V	B+1%(46%-56%)	FixScr S.A.	AAA	-	77,00%	81,97%	61,39%	1,33	B Val - Itaú - INTL
Credicuatras Consumo V		19/12/18	342,5	185,5	5,5	V	B+3%(40%-50%)	S&P	AA	-	76,83%	89,95%	65,91%	1,20	Industrial - Macro Sec - B Prov Cor - B Mariva
Consubond 149		20/12/18	611,7	348,7	4,4	V	B+1%(45%-55%)	FixScr S.A.	AAA	-	69,99%	76,32%	58,07%	1,39	B Val - INTL - Macro Sec - B Cdad BsAs
AMFAyS 31		20/12/18	157,6	102,3	6,2	V	B+3%(33%-42%)	S&P / UNTREF	AAA/AAA	-	63,11%	78,12%	59,14%	2,11	Estruc. y Mandat. - NB S Fe - BST - BACS - B Cdad BsAs
Plena III		26/12/18	55,9	36,3	6,4	V	B+4%(35%-43%)	UNTREF	A+	PyMe	75,00%	89,23%	65,50%	1,09	Estruc. y Mandat.
Fiduciar X		08/01/19	264,7	174,2	7,3	F/V	45,00%	FixScr S.A.	AAA	-	79,00%	78,95%	59,63%	1,40	INTL
Corebono 183		09/01/19	71,5	43,5	1,3	F	40,00%	FixScr S.A.	A	-	88,40%	88,40%	65,04%	1,05	B Val - INTL - Macro Sec - Pte Hnos
Agrocap II		10/01/19	USD 9,9	USD 6,7	7,8	F	9,00%	FixScr S.A.	A1+	-	7,51%	7,51%	7,27%	2,38	Macro Sec - B CMF

(*) Rendimiento Esperado considerando badlar constante durante la vida del VDFA.
Tasa Badlar considerada del día de la colocación.

Informe de colocaciones

Evolución de tasas de interés

Fideicomisos: Bonos A Yield Curve (últimas 4 semanas)



Del 10 de Dic al 4 de Ene

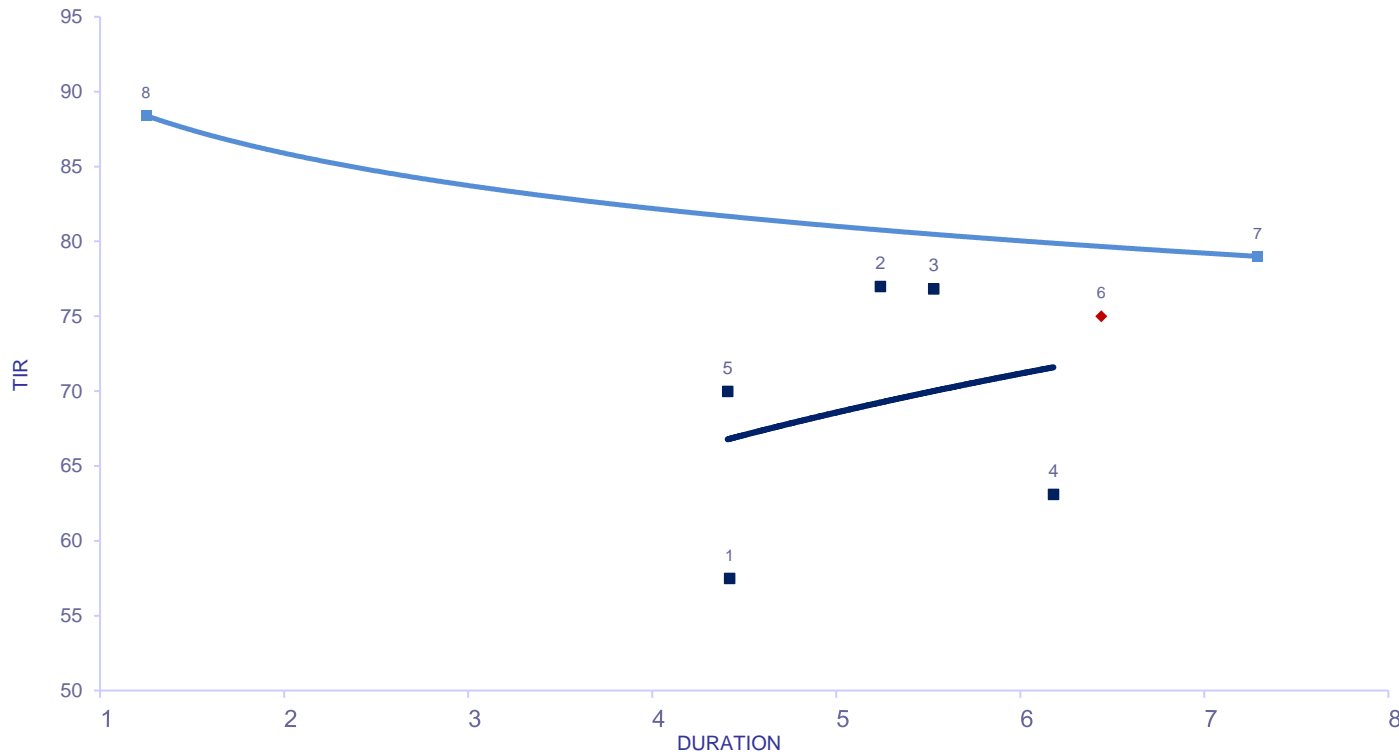
Fideicomiso	DUR	TIR	R. E.	
1 Ribeiro CIII	V 4,42	57,50	81,79	18/12/2018
2 Megabono Crédito 198	V 5,24	77,00	81,97	19/12/2018
3 Credicuotas Consumo V	V 5,53	76,83	89,95	19/12/2018
4 Consubond 149	V 4,41	69,99	76,32	20/12/2018
5 AMFAyS 31	V 6,18	63,11	78,12	20/12/2018
6 Plena III	V 6,44	75,00	89,23	26/12/2018
7 Fiducar X	F 7,29	79,00	78,95	8/1/2019
8 Corebono 183	F 1,25	88,40	88,40	9/1/2019

R.E.: Rendimiento Esperado considerando badlar constante durante la vida del VDFA.
Tasa Badlar considerada del día de la colocación

Informe de colocaciones

Evolución de tasas de interés

Fideicomisos: Bonos A Yield Curve (últimas 4 semanas)



SEMANA	DUR	TIR	
SEMANA			
17-Dic al 21-Dic			
1 Ribeiro CIII	V	4,42	57,50 18/12/2018
2 Megabono Crédito 198	V	5,24	77,00 19/12/2018
3 Credicuotas Consumo V	V	5,53	76,83 19/12/2018
4 AMFAyS 31	V	6,18	63,11 20/12/2018
5 Consubond 149	V	4,41	69,99 20/12/2018
SEMANA			
26-Dic al 28-Dic			
6 Plena III	V	6,44	75,00 26/12/2018
SEMANA			
2-Ene al 4-Ene			
SEMANA			
7-Ene al 11-Ene			
7 Fiducar X	F	7,29	79,00 8/1/2019
8 Corebono 183	F	1,25	88,40 9/1/2019