



FIRST

CAPITAL MARKETS





Colocaciones de Fideicomisos Financieros

Informe Semanal

Del 2 al 6 de Marzo

Informe de colocaciones

Evolución de tasas de interés

2015	Particip. First/ Z&A	Fecha de Colocación	Monto Autorizado (Millones)	Monto VDF A	Duration VDF A	Tipo de Tasa	Cupón VDF Clase A (TNA)	Calificación		PyMe/ Inc. K	Tasa/ Margen de corte	Tasa de Rendim. Esperado	TNA Rendim. Esperado
Colocaciones últimas 4 semanas													
Credipaz 11	ZA	11/02/15	60,0	41,1	4,7	V	B+3%(23%-32%)	S&P	A-1+	-	30,50%	31,11%	27,40%
Best Consumer Finance XXXV		11/02/15	109,5	90,5	5,8	V	B+3%(20%-29%)	FixScr S.A.	AAA	-	23,13%	27,76%	24,75%
FF de Infraestructura Eléctrica V	 ZA	20/02/15	82,9	82,9	18,3	V	B+4%(26%-33%)	Eval. Lat. S.A.	A	K	29,00%	29,00%	25,74%
Secubono 115	 ZA	23/02/15	116,5	93,4	4,8	V	B+2%(22,5%-30%)	FixScr S.A.	AAA	-	25,25%	25,77%	23,15%
Credishopp VI		24/02/15	36,8	24,2	5,5	V	B+3%(26%-32%)	S&P	AA	-	28,50%	28,50%	25,34%
Lucaioli XII		24/02/15	60,2	47,5	2,1	V	B+2,5%(22,5%-29,5%)	Moody's	AAA	-	24,32%	25,51%	22,94%
Garbarino 110	 ZA	26/02/15	207,9	150,4	4,6	V	B+2%(21,25%-28,75%)	S&P / UNTREF	AAA / AAA	-	24,48%	26,32%	23,59%
Secubono Credinea 114	 ZA	27/02/15	103,5	74,8	2,6	V	B+2%(22,5%-30%)	FixScr S.A.	AAA	-	25,19%	25,67%	23,07%
Ribeiro LXXV		27/02/15	144,3	96,7	4,5	V	B+2,5%(23%-30%)	FixScr S.A.	AAA	-	25,19%	25,40%	22,85%
Tinuviel 17		03/03/15	42,6	24,5	6,3	V	B+3%(25%-32%)	S&P	AA+	-	29,00%	29,00%	31,79%

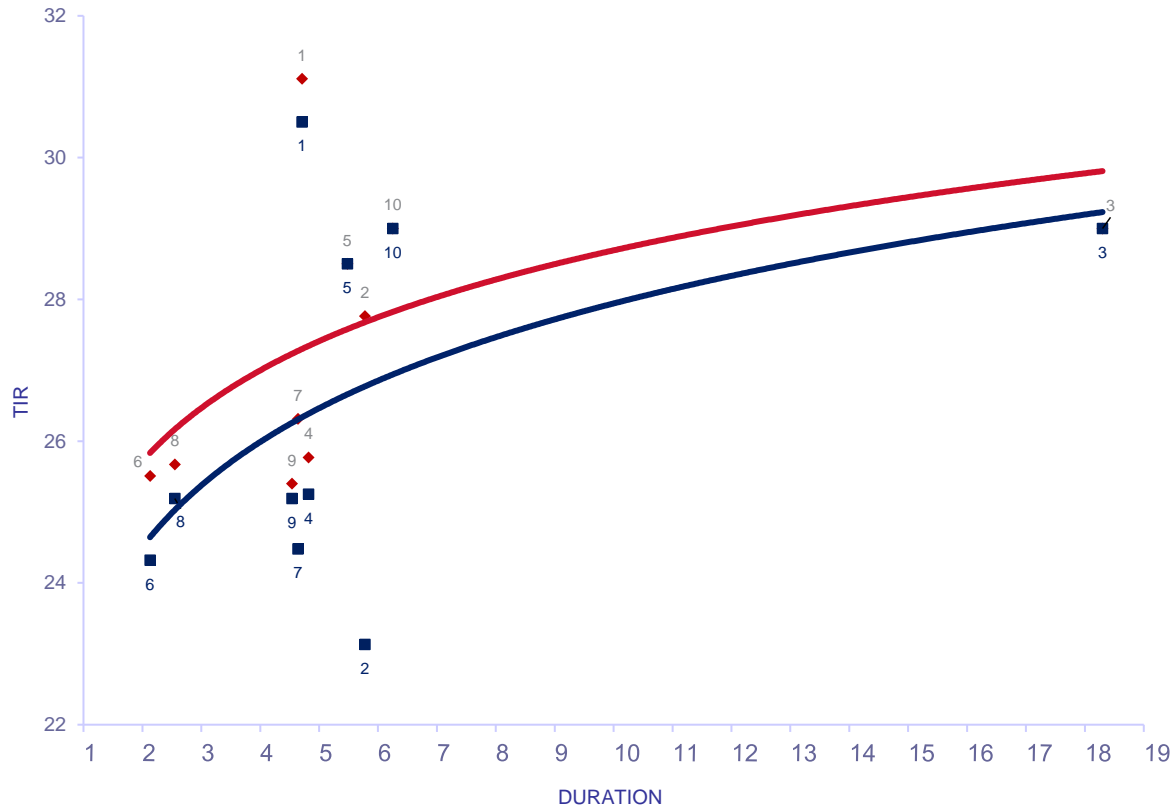
(*) Rendimiento Esperado considerando badlar constante durante la vida del VDFA.
Tasa Badlar considerada del día de la colocación

Con período de Colocación Definido										
Red Mutual XXXVII	ZA	06/03/15	66,4	46,4	7,3	V	B+4,75(18%-30%)	S&P	AAA	-
Fava XXXIII		10/03/15	73,6	64,8	2,69	V	B+2,5%(23%-30%)	FixScr S.A.	AAA	-
Megabono 131		10/03/15	130,8	82,4	3,01	V	B+2%(22%-29,5%)	FixScr S.A.	AAA	-
Consubond 109	ZA	11/03/15	200,3	149,2	2,91	V	B+2%(24%-31%)	FixScr S.A.	AAA	-

Informe de colocaciones

Evolución de tasas de interés

Fideicomisos: Bonos A Yield Curve (últimas 4 semanas)



		Del 9-Feb al 6-Mar		
Fideicomiso	DUR	TIR	R. E.	
1 Credipaz 11	V 4,71	30,50	31,11	11/02/2015
2 Best Consumer Finance XXXV	V 5,78	23,13	27,76	11/02/2015
3 FF de Infraestructura Eléctrica V	V 18,30	29,00	29,00	20/02/2015
4 Secubono 115	V 4,82	25,25	25,77	23/02/2015
5 Credishopp VI	V 5,48	28,50	28,50	24/02/2015
6 Lucaioli XII	V 2,13	24,32	25,51	24/02/2015
7 Garbarino 110	V 4,64	24,48	26,32	26/02/2015
8 Secubono Credinea 114	V 2,55	25,19	25,67	27/02/2015
9 Ribeiro LXXV	V 4,54	25,19	25,40	27/02/2015
10 Tinuviel 17	V 6,25	29,00	29,00	03/03/2015

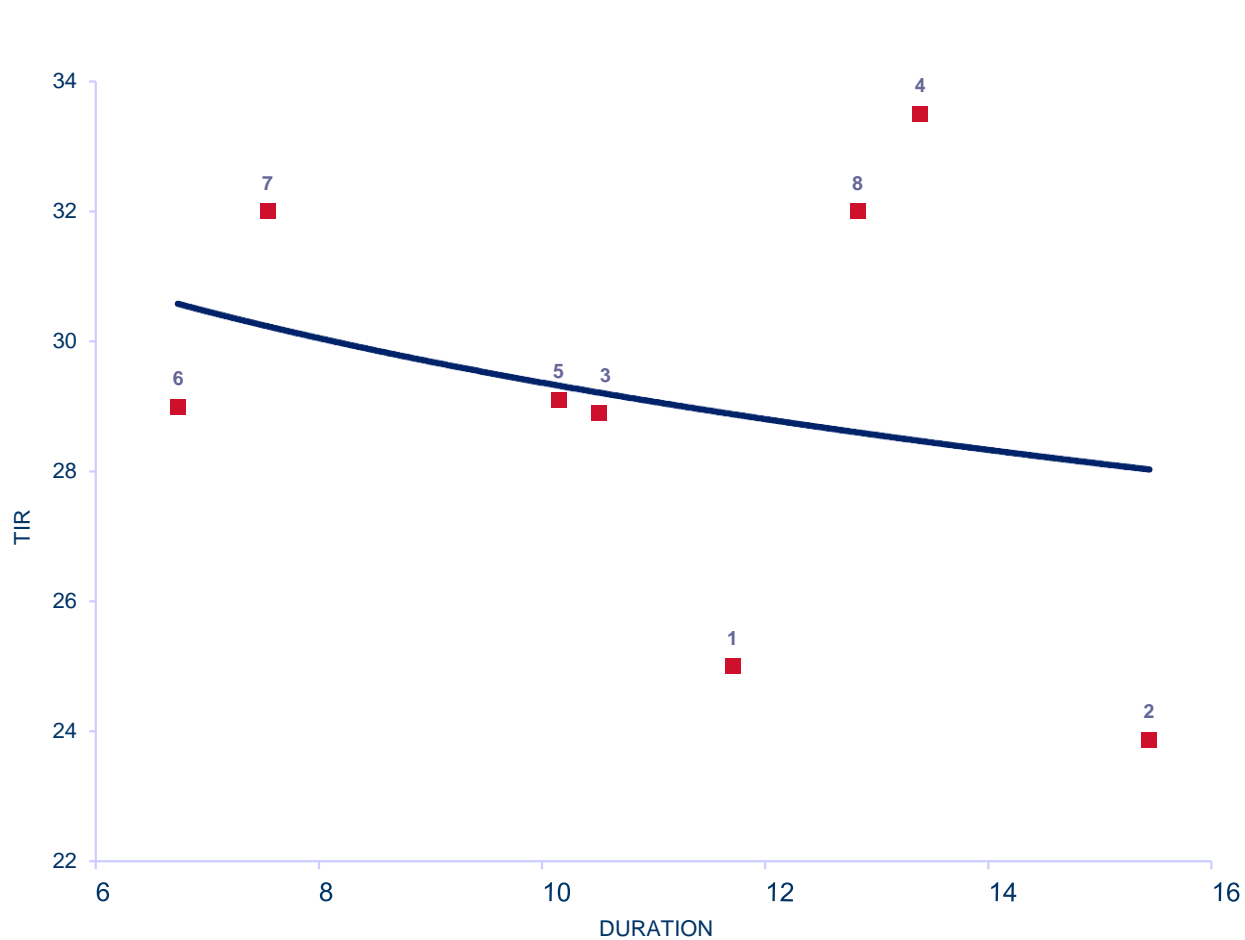
R.E.: rendimiento esperado considerando badlar constante durante la vida del VDFA.

Tasa Badlar considerada del día de la colocación

Informe de colocaciones

Evolución de tasas de interés

Fideicomisos: Bonos B Yield Curve (últimas 4 semanas)



Del 9-Feb al 6-Mar

		DUR	TIR	
1	Credipaz 11	V	11,71	25,00 11/02/2015
2	Best Consumer Finance XXXV	V	15,44	23,87 11/02/2015
3	Secubono 115	V	10,51	28,90 23/02/2015
4	Credishopp VI	V	13,39	33,50 24/02/2015
5	Garbarino 110	V	10,15	29,10 26/02/2015
6	Secubono Credinea 114	V	6,74	28,99 27/02/2015
7	Ribeiro LXXV	V	7,54	32,00 27/02/2015
8	Tinuviel 17	V	12,83	32,00 03/03/2015

Informe de colocaciones

Evolución de tasas de interés

