







## Colocaciones de Fideicomisos Financieros

### Informe Semanal


Del 9 al 13 de Marzo

# Informe de colocaciones

## Evolución de tasas de interés

2015	Particip. First/ Z&A	Fecha de Colocación	Monto Autorizado (Millones)	Monto VDF A	Duration VDF A	Tipo de Tasa	Cupón VDF Clase A (TNA)	Calificación		PyMe/ Inc. K	Tasa/ Margen de corte	Tasa de Rendim. Esperado	TNA Rendim. Esperado
<b>Colocaciones últimas 4 semanas</b>													
FF de Infraestructura Eléctrica V	 ZA	20/02/15	82,9	82,9	18,3	V	B+4%(26%-33%)	Eval. Lat. S.A.	A	K	29,00%	29,00%	25,74%
Secubono 115	 ZA	23/02/15	116,5	93,4	4,8	V	B+2%(22,5%-30%)	FixScr S.A.	AAA	-	25,25%	25,77%	23,15%
Credishopp VI		24/02/15	36,8	24,2	5,5	V	B+3%(26%-32%)	S&P	AA	-	28,50%	28,50%	25,34%
Lucaioli XII		24/02/15	60,2	47,5	2,1	V	B+2,5%(22,5%-29,5%)	Moody's	AAA	-	24,32%	25,51%	22,94%
Garbarino 110	 ZA	26/02/15	207,9	150,4	4,6	V	B+2%(21,25%-28,75%)	S&P / UNTREF	AAA / AAA	-	24,48%	26,32%	23,59%
Secubono Credinea 114	 ZA	27/02/15	103,5	74,8	2,6	V	B+2%(22,5%-30%)	FixScr S.A.	AAA	-	25,19%	25,67%	23,07%
Ribeiro LXXV		27/02/15	144,3	96,7	4,5	V	B+2,5%(23%-30%)	FixScr S.A.	AAA	-	25,19%	25,40%	22,85%
Tinuviel 17		03/03/15	42,6	24,5	6,3	V	B+3%(25%-32%)	S&P	AA+	-	29,00%	29,00%	31,79%
Red Mutual XXXVII	ZA	06/03/15	66,4	46,4	7,3	V	B+4,75(18%-30%)	S&P	AAA	-	20,01%	29,24%	25,93%
Fava XXXIII		10/03/15	73,6	64,8	2,7	V	B+2,5%(23%-30%)	FixScr S.A.	AAA	-	25,00%	25,58%	23,00%
Megabono 131		10/03/15	130,8	82,4	3,0	V	B+2%(22%-29,5%)	FixScr S.A.	AAA	-	24,74%	25,78%	23,16%
Consubond 109	ZA	11/03/15	200,3	149,2	2,9	V	B+2%(24%-31%)	FixScr S.A.	AAA	-	25,75%	25,75%	23,13%

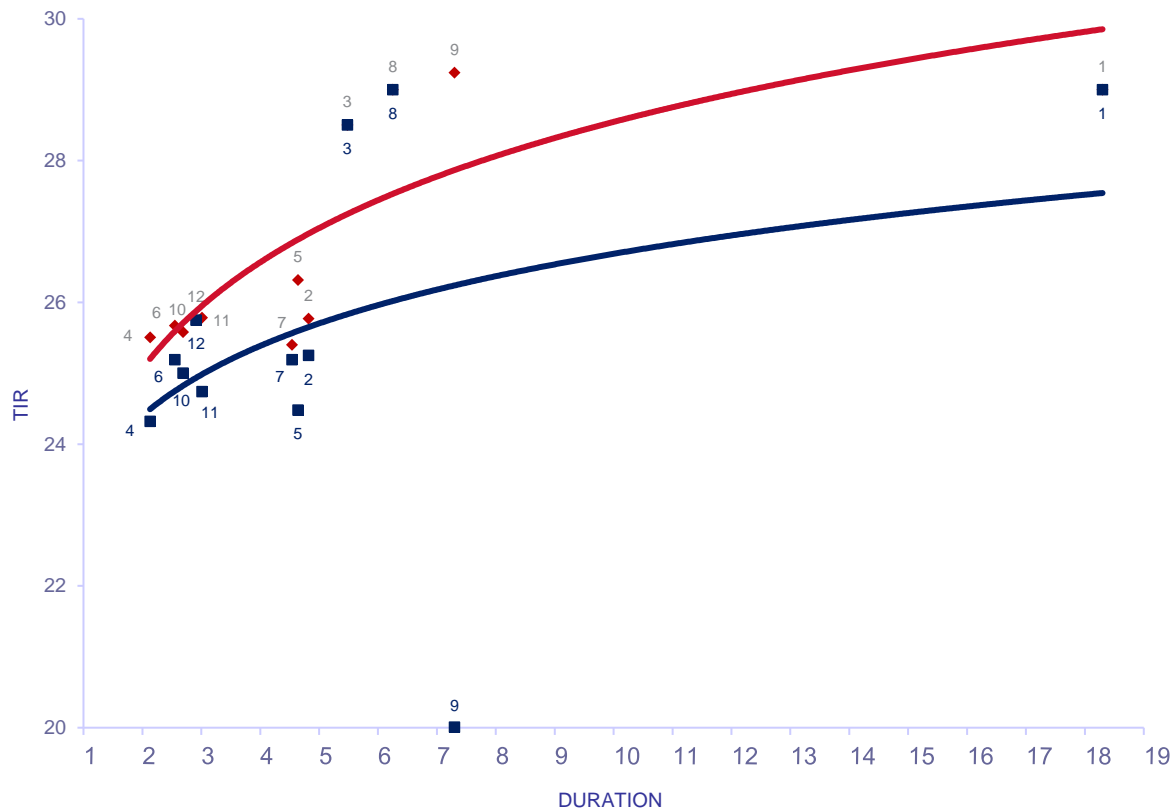
(\*) Rendimiento Esperado considerando badlar constante durante la vida del VDFA.  
Tasa Badlar considerada del día de la colocación

Con período de Colocación Definido										
Secubono 116	 ZA	17/03/15	130,8	82,4	3,0	V	B+2%(22%-29,5%)	FixScr S.A.	AAA	-
Supervielle Créditos 86		18/03/15	250,0	232,5	9,49	V	B+Mg(15%-31%)	FixScr S.A.	AAA	-

# Informe de colocaciones

## Evolución de tasas de interés

Fideicomisos: Bonos A Yield Curve (últimas 4 semanas)



Del 18-Feb al 13-Mar

Fideicomiso	DUR	TIR	R. E.	
1	V 18,30	29,00	29,00	20/02/2015
2	V 4,82	25,25	25,77	23/02/2015
3	V 5,48	28,50	28,50	24/02/2015
4	V 2,13	24,32	25,51	24/02/2015
5	V 4,64	24,48	26,32	26/02/2015
6	V 2,55	25,19	25,67	27/02/2015
7	V 4,54	25,19	25,40	27/02/2015
8	V 6,25	29,00	29,00	03/03/2015
9	V 7,30	20,01	29,24	06/03/2015
10	V 2,69	25,00	25,58	10/03/2015
11	V 3,01	24,74	25,78	10/03/2015
12	V 2,91	25,75	25,75	11/03/2015

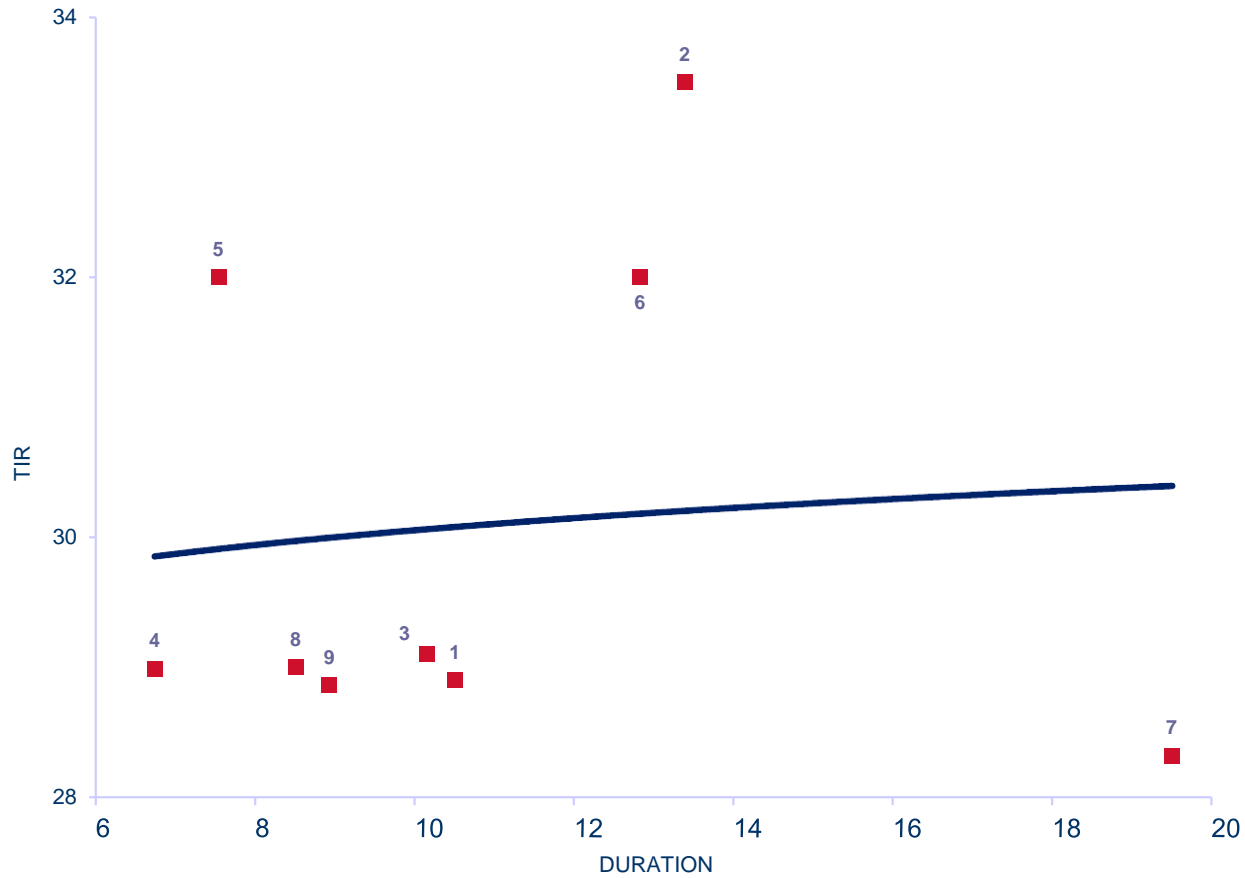
R.E.: rendimiento esperado considerando badlar constante durante la vida del VDFA.

Tasa Badlar considerada del día de la colocación

# Informe de colocaciones

## Evolución de tasas de interés

Fideicomisos: Bonos B Yield Curve (últimas 4 semanas)



Del 18-Feb al 13-Mar

		DUR	TIR		
1	Secubono 115	V	10,51	28,90	23/02/2015
2	Credishopp VI	V	13,39	33,50	24/02/2015
3	Garbarino 110	V	10,15	29,10	26/02/2015
4	Secubono Credinea 114	V	6,74	28,99	27/02/2015
5	Ribeiro LXXV	V	7,54	32,00	27/02/2015
6	Tinuviel 17	V	12,83	32,00	03/03/2015
7	Red Mutual XXXVII	V	19,50	28,32	06/03/2015
8	Megabono 131	V	8,51	29,00	10/03/2015
9	Consubond 109	V	8,93	28,86	11/03/2015

# Informe de colocaciones

## Evolución de tasas de interés

