

A large, dark grey, stylized graphic on the left side of the page. It consists of thick, geometric shapes that form a partial circular or semi-circular structure. The shapes are interconnected, creating a complex, architectural-looking pattern.



Colocaciones de Fideicomisos Financieros

Informe Semanal


Del 12 al 16 de Enero

Informe de colocaciones

Evolución de tasas de interés

2014	Particip. First/ Z&A	Fecha de Colocación	Monto Autorizado (Millones)	Valores de Deuda Fiduciaria A	Duration VDF A	Tipo de Tasa	Cupón VDF Clase A (TNA)	Calificación		PyMe/ Inc. K	Tasa/ Margen de corte	Tasa de Rendim. Esperado	TNA Rendim. Esperado
Colocaciones últimas 4 semanas													
Ribeiro LIV		22/12/14	132,5	88,8	5,58	V	B + 2,5% (23% - 30%)	FixScr S.A.	AAA	-	29,50%	29,50%	26,13%
Consubond 108	ZΛ	22/12/14	168,8	124,9	3,91	V	B + 2% (24% - 31%)	FixScr S.A.	AAA	-	26,89%	26,89%	24,05%
Secubono 112	 ZΛ	23/12/14	48,6	36,6	4,14	V	B + 2% (23,5% - 31%)	FixScr S.A.	AAA	-	29,00%	29,00%	25,74%
Prorural II		23/12/14	15,9	12,7	6,42	V	B + 3,5% (22% - 30%)	S&P	A-2	PyMe	30,99%	31,73%	27,88%
Yanapai III		23/12/14	10,2	8,0	9,03	V	B + 3% (25% - 29%)	Eval. Lat. S.A.	AA	-	26,80%	26,80%	23,98%
Supervielle Créditos 85		29/12/14	250,0	232,5	9,12	V	B + Mg (15% - 31%)	FixScr S.A.	AAA	-	5,50%	28,87%	25,63%
CCF Créditos 7		29/12/14	60,7	51,6	5,56	F	23,00%	FixScr S.A.	AA+	-	23,00%	23,00%	20,88%
Garbarino 109	 ZΛ	07/01/15	152,9	111,3	4,91	V	B + 2% (21,5% - 29%)	S&P - UNTREF	AAA	-	25,04%	25,42%	22,87%
Tarjeta Shopping LXXXII	 ZΛ	15/01/15	87,5	87,5	5,41	V	B + 2% (23% - 31%)	S&P	AAA	-	26,90%	26,90%	24,06%
DonMario Semillas II	 ZΛ	16/01/15	125,3	125,3	4,85	V	B + 2,5% (23% - 30%)	FixScr S.A.	A1	-	26,78%	26,78%	23,96%

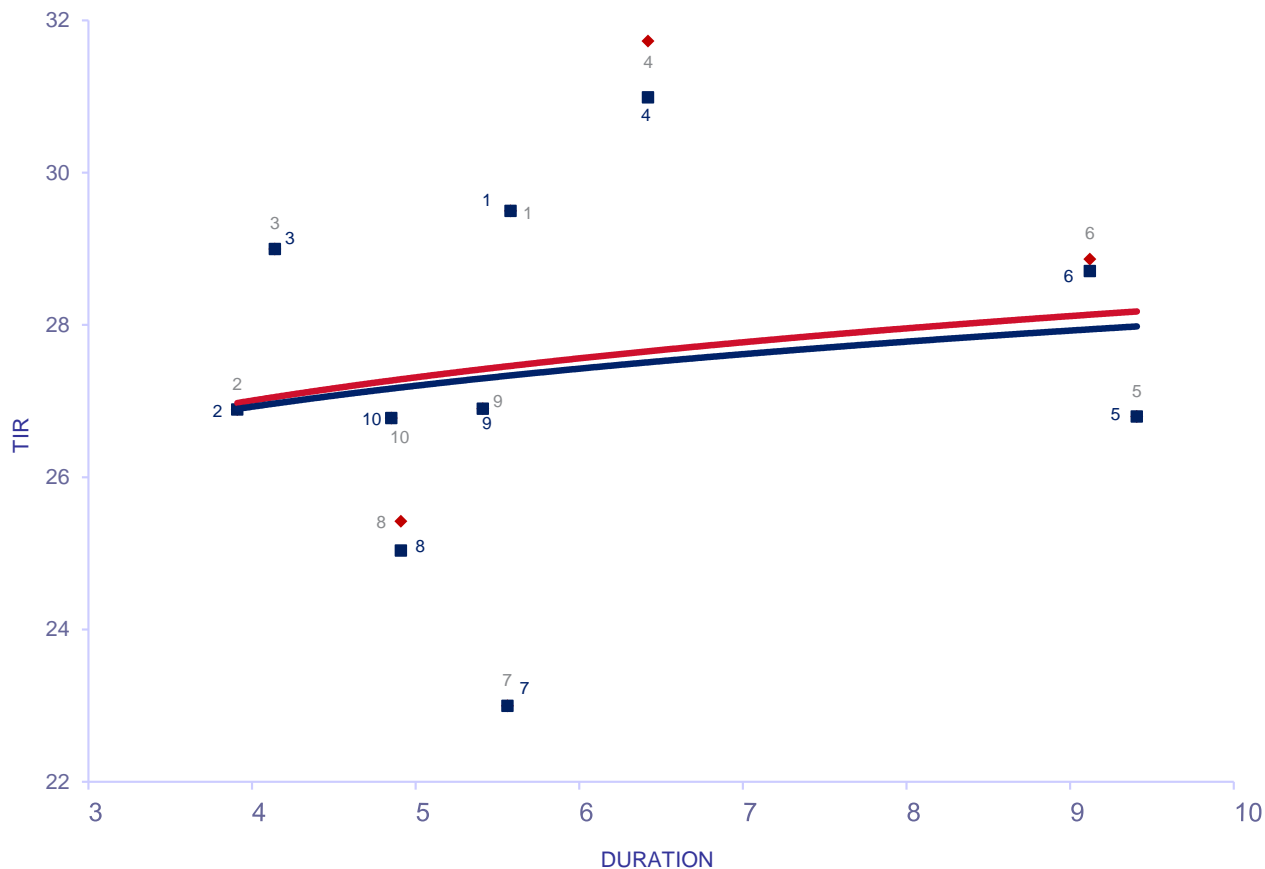
(*) Rendimiento Esperado considerando badlar constante durante la vida del VDFA.
Tasa Badlar considerada del día de la colocación

Con período de Colocación Definido										
Secubono 113	 ZΛ	21/01/15	Mín:108,8 - Máx:143,7	Mín:88,5, - Máx:116,8	4,22	V	B + 2% (22,5% - 30%)	FixScr S.A.	AAA	-
Fiducar III		22/01/15	40,9	28,9	4,53	V	B + 3% (23% - 31%)	S&P	AA	-

Informe de colocaciones

Evolución de tasas de interés

Fideicomisos: Bonos A Yield Curve (últimas 4 semanas)



Del 22-Dic al 16-Ene

Fideicomiso	DUR	TIR	R. E.	
1 Ribeiro LIV	V 5,58	29,50	29,50	22/12/2014
2 Consubond 108	V 3,91	26,89	26,89	22/12/2014
3 Secubono 112	V 4,14	29,00	29,00	23/12/2014
4 Prorural II	V 6,42	30,99	31,73	23/12/2014
5 Yanapai III	V 9,41	26,80	26,80	23/12/2014
6 Supervielle Créditos 85	V 9,12	28,71	28,87	29/12/2014
7 CCF Créditos 7	F 5,56	23,00	23,00	29/12/2014
8 Garbarino 109	V 4,91	25,04	25,42	07/01/2015
9 Tarjeta Shopping LXXXII	V 5,41	26,90	26,90	15/01/2015
10 DonMario Semillas II	V 4,85	26,78	26,78	16/01/2015

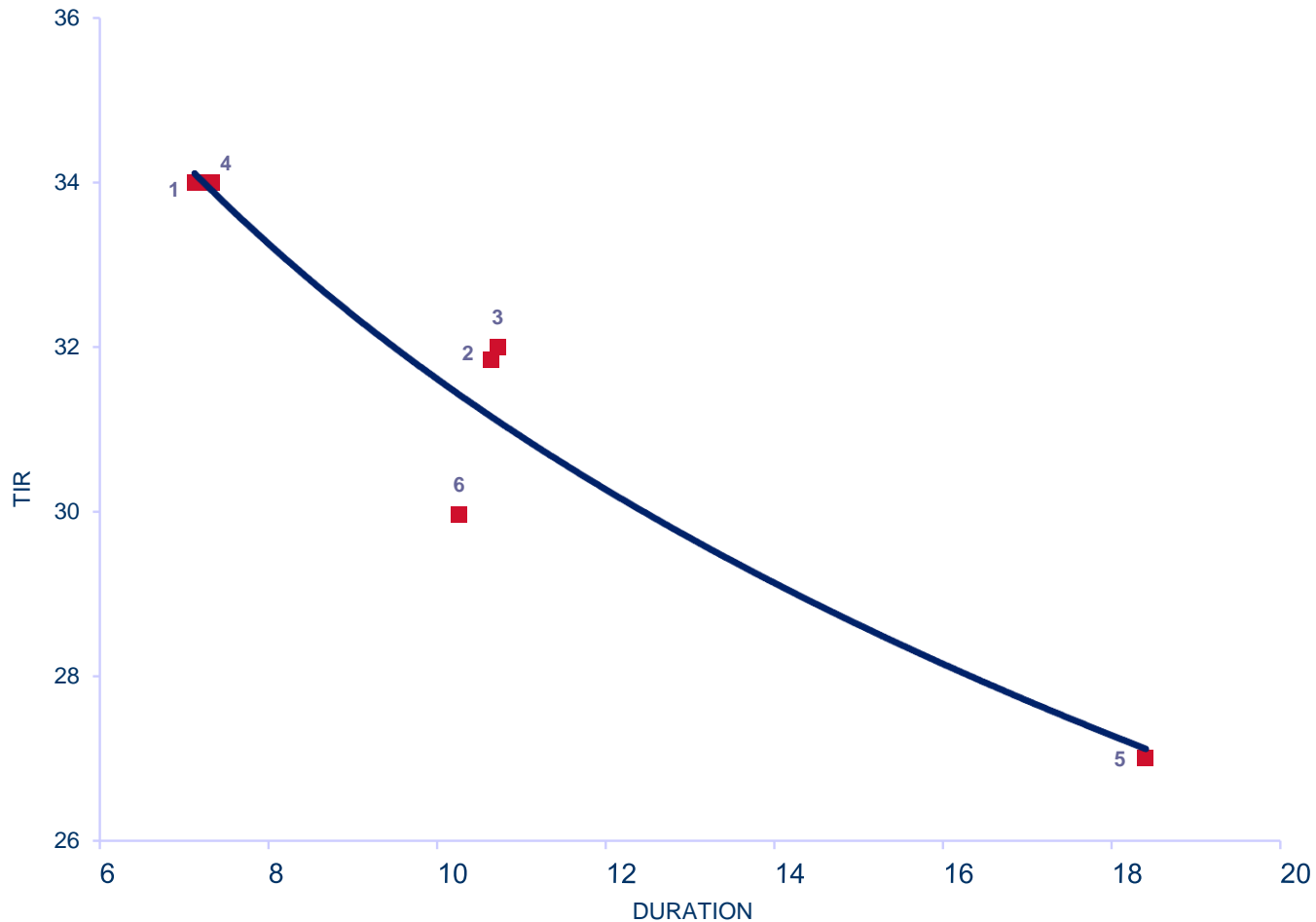
R.E.: rendimiento esperado considerando badlar constante durante la vida del VDFA.

Tasa Badlar considerada del día de la colocación

Informe de colocaciones

Evolución de tasas de interés

Fideicomisos: Bonos B Yield Curve (últimas 4 semanas)



Del 22-Dic al 16-Ene

		DUR	TIR		
1	Ribeiro LIV	V	7,13	34,00	22/12/2014
2	Consubond 108	V	10,64	31,85	22/12/2014
3	Secubono 112	V	10,72	32,00	23/12/2014
4	Prorural II	V	7,33	34,00	23/12/2014
5	Yanapai III	V	18,40	27,00	23/12/2014
6	Garbarino 109	V	10,26	29,96	07/01/2015

Informe de colocaciones

Evolución de tasas de interés

