



FIRST

CAPITAL MARKETS








Colocaciones de Fideicomisos Financieros

Informe Semanal

Del 31 de Agosto al 4 de Septiembre

Informe de colocaciones

Evolución de tasas de interés

2015	Particip. First/ Z&A	Fecha de Colocación	Monto Autorizado (Millones)	Monto VDF A	Duration VDF A	Tipo de Tasa	Cupón VDF Clase A (TNA)	Calificación		PyMe/ Inc. K	Tasa/ Margen de corte	Tasa de Rendim. Esperado	TNA Rendim. Esperado
Colocaciones últimas 4 semanas													
Consubond 114	ZA	10/08/15	183,9	123,2	3,6	V	B+2%(24%-31%)	FixScr S.A.	AAA	-	25,80%	25,80%	23,17%
CMR Falabella LIII		14/08/15	139,7	139,7	5,4	V	B+2,5%(23%-30%)	FixScr S.A.	AAA	-	26,64%	26,93%	24,09%
Fidebica XXXVII	 ZA	20/08/15	88,3	52,9	7,6	V	B+3%(23,5%-30,5%)	FixScr S.A.	AAA	-	27,25%	27,77%	24,76%
Tinuviel 18		21/08/15	43,2	26,8	6,0	V	B+3%(25%-32%)	S&P	AA+	-	27,74%	27,74%	24,73%
Cetrogar XVIII		21/08/15	74,9	50,2	2,8	V	B+2%(24%-31%)	FixScr S.A.	AAA	-	26,24%	26,24%	23,53%
Garbarino 115	 ZA	24/08/15	358,3	263,8	3,6	V	B+2%(21,25%-28,75%)	S&P / UNTREF	AAA / AAA	-	24,59%	27,47%	24,52%
FF de Infraestructura Eléctrica VI	 ZA	25/08/15	55,7	55,7	19,5	V	B+4%(26%-33%)	Eval. Lat. S.A.	A	K	33,00%	33,00%	28,86%
Bancor Personales IV	ZA	26/08/15	75,0	55,0	5,1	V	B+3%(22%-30%)	Moody's	Aaa	-	23,93%	26,48%	23,72%
Secubono Credinea 125	 ZA	27/08/15	79,8	54,5	4,9	V	B+2%(22,5%-30%)	FixScr S.A.	AAA	-	27,50%	27,98%	24,93%
Secubono 123	 ZA	28/08/15	165,4	131,2	4,6	V	B+2%(22,5%-30%)	FixScr S.A.	AAA	-	26,90%	27,71%	24,71%
Credipaz 12	ZA	31/08/15	65,0	44,9	4,2	V	B+3%(23%-31%)	S&P	A-1+	-	26,68%	28,51%	25,34%
RG Albanesi I	ZA	01/09/15	70,0	70,0	5,6	F	Fija a licitar	FixScr S.A.	A1+	-	26,48%	29,95%	26,48%
Columbia Personales 36	 ZA	02/09/15	149,4	95,0	2,1	V	B+2,5%(23,5%-31%)	FixScr S.A.	AAA	-	27,09%	27,22%	24,32%
Credimas 24		03/09/15	90,0	67,5	6,3	V	B+Mg(20%-32%)	S&P	A-1+	-	5,00%	29,66%	26,26%
Megabono Crédito 136	 ZA	04/09/15	156,6	106,6	5,5	V	B+2%(22,5%-30%)	FixScr S.A.	AAA	-	27,00%	27,37%	24,44%

(*) Rendimiento Esperado considerando badlar constante durante la vida del VDFA.

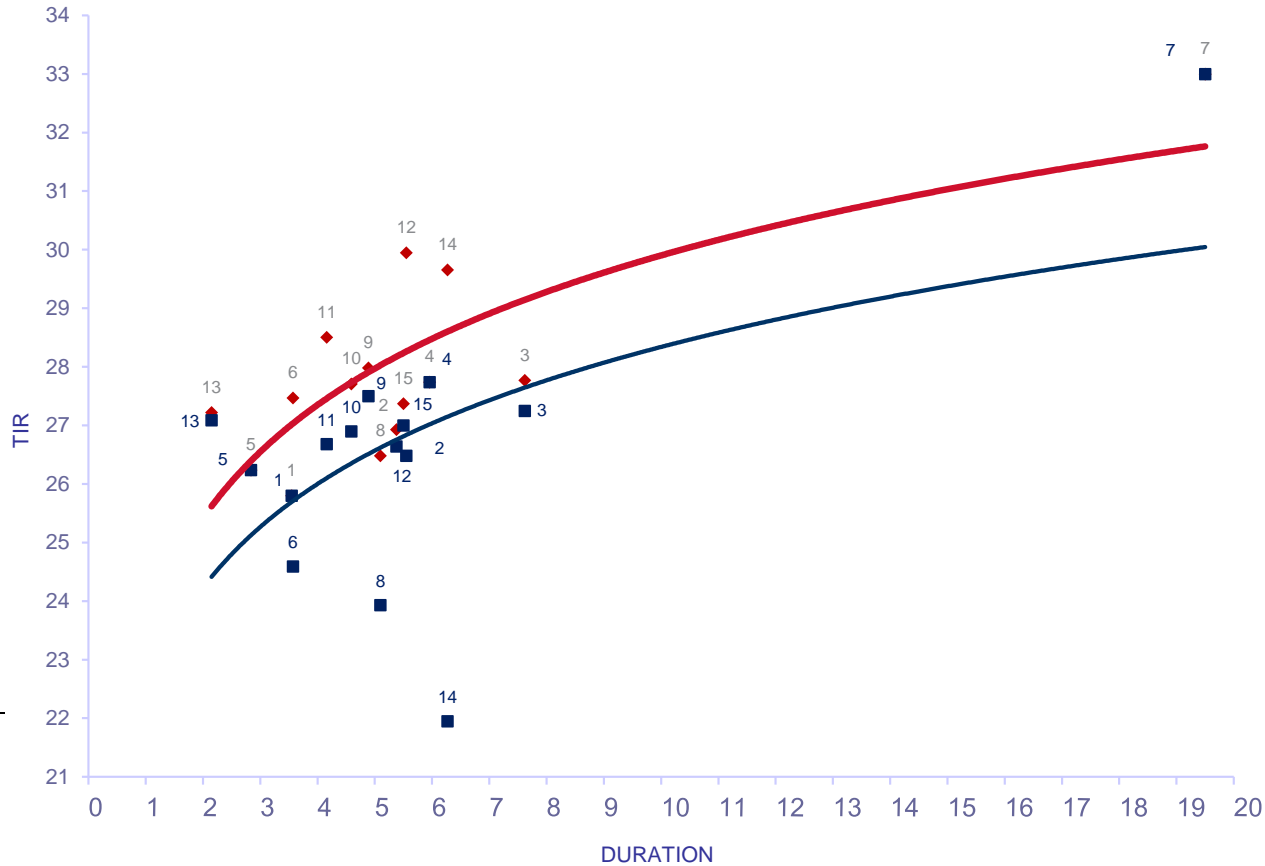
Tasa Badlar considerada del día de la colocación

Con período de Colocación Definido										
Grupo Monarca I		09/09/15	29,7	23,7	5,1	V	B+5%(25%-35%)	Eval. Lat. S.A.	AA	-
Tarjeta Saenz VIII		08/09/15	120,0	69,2	9,1	V	B+3%(24%-30%)	FixScr S.A.	AAA	-

Informe de colocaciones

Evolución de tasas de interés

Fideicomisos: Bonos A Yield Curve (últimas 4 semanas)



Del 10-Ago al 4-Sep

Fideicomiso	DUR	TIR	R. E.	
1 Consubond 114	V 3,55	25,80	25,80	10/08/2015
2 CMR Falabella LIII	V 5,38	26,64	26,93	14/08/2015
3 Fidebica XXXVII	V 7,62	27,25	27,77	20/08/2015
4 Tinuviel 18	V 5,96	27,74	27,74	21/08/2015
5 Cetrogar XVIII	V 2,84	26,24	26,24	21/08/2015
6 Garbarino 115	V 3,57	24,59	27,47	24/08/2015
7 FF de Infraestructura Eléctrica VI	V 19,50	33,00	33,00	25/08/2015
8 Bancor Personales IV	V 5,10	23,93	26,48	26/08/2015
9 Secubono Credinea 125	V 4,89	27,50	27,98	27/08/2015
10 Secubono 123	V 4,59	26,90	27,71	28/08/2015
11 Credipaz 12	V 4,16	26,68	28,51	31/08/2015
12 RG Albanesi I	F 5,55	26,48	29,95	01/09/2015
13 Columbia Personales 36	V 2,15	27,09	27,22	02/09/2015
14 Credimas 24	V 6,27	21,95	29,66	03/09/2015
15 Megabono Crédito 136	V 5,50	27,00	27,37	04/09/2015

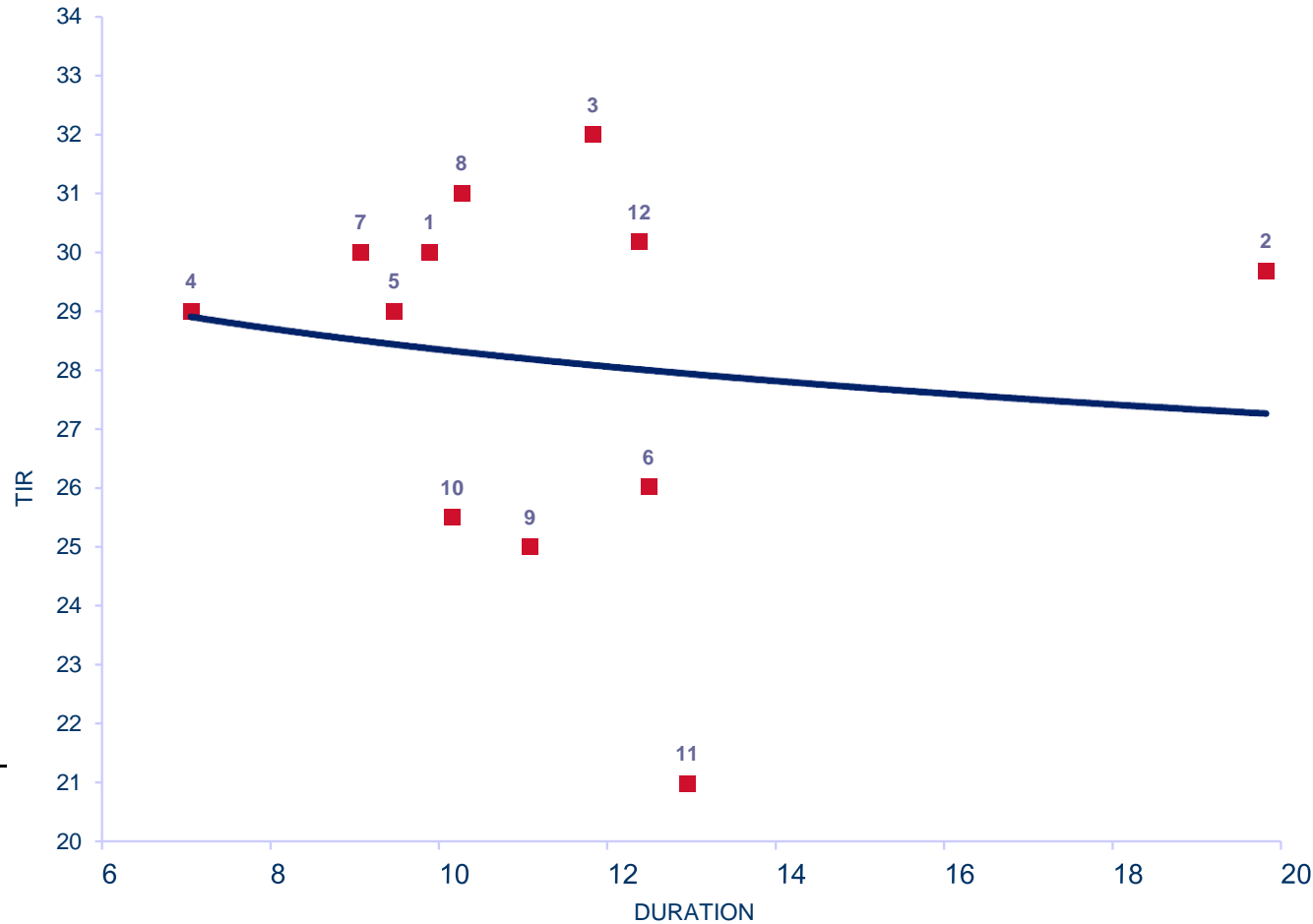
R.E.: rendimiento esperado considerando badlar constante durante la vida del VDFA.

Tasa Badlar considerada del día de la colocación

Informe de colocaciones

Evolución de tasas de interés

Fideicomisos: Bonos B Yield Curve (últimas 4 semanas)



Del 10-Ago al 4-Sep

	DUR	TIR	
1	9,89	30,00	10/08/2015
2	19,82	29,68	20/08/2015
3	11,83	32,00	21/08/2015
4	7,06	29,00	21/08/2015
5	9,47	29,00	24/08/2015
6	12,49	26,02	26/08/2015
7	9,07	30,00	27/08/2015
8	10,27	31,00	28/08/2015
9	11,08	25,00	31/08/2015
10	10,16	25,50	02/09/2015
11	12,95	20,98	03/09/2015
12	12,38	30,18	04/09/2015



FIRST

CAPITAL MARKETS

Informe de colocaciones

Evolución de tasas de interés

