






A large, dark grey, stylized graphic on the left side of the page. It consists of a vertical bar on the left edge, from which several horizontal and curved shapes extend to the right, creating a complex, geometric pattern that resembles a stylized letter or symbol.

Colocaciones de Fideicomisos Financieros

Informe Semanal



Del 13 al 16 de Octubre

Informe de colocaciones
Evolución de tasas de interés

2015	Particip. First/ Z&A	Fecha de Colocación	Monto Autorizado (Millones)	Monto VDF A	Duration VDF A	Tipo de Tasa	Cupón VDF Clase A (TNA)	Calificación		PyMe/ Inc. K	Tasa/ Margen de corte	Tasa de Rendim. Esperado	TNA Rendim. Esperado
Colocaciones últimas 4 semanas													
Pago Rural Granar I		21/09/15	59,4	59,4	0,3	V	B+6%(23%-33%)	FixScr S.A.	A2	PyMe	21,90%	27,08%	24,20%
CMR Falabella LIV		25/09/15	168,0	168,0	3,5	V	B+2,5%(23%-30%)	FixScr S.A.	AAA	-	26,59%	27,21%	24,31%
AMFAyS 20		01/10/15	43,5	31,1	5,3	V	B+3%(24%-30%)	S&P	AAA	-	27,98%	28,71%	25,51%
Secubono 124		02/10/15	152,5	113,2	4,8	V	B+2%(22,5%-30%)	FixScr S.A.	AAA	-	26,59%	27,35%	24,42%
Consubond 116		06/10/15	226,6	151,8	3,7	V	B+2%(24%-31%)	FixScr S.A.	AAA	-	27,20%	27,20%	24,30%
Red Mutual XL		07/10/15	74,4	52,1	9,0	V	B+4,5(22%-30%)	S&P	AAA	-	26,26%	30,89%	27,22%
Fava XXXV		07/10/15	82,0	64,8	3,1	V	B+2,5%(22%-29%)	FixScr S.A.	AAA	-	26,99%	29,57%	26,19%
Garbarino 114		09/10/15	245,5	175,8	2,3	V	B+2%(21,5%-29%)	S&P / UNTREF	AAA / AAA	-	22,48%	26,03%	23,36%
Vicentin Exportaciones V		14/10/15	Mín: USD 25 M y \$ 80 M - Máx: USD 70 M y \$ 200 M	USD 50,0	12,2	F	1,50%	FixScr S.A.	AA-	-	4,24%	4,24%	4,16%
Decreditos XI		14/10/15	39,7	34,6	7,4	V	B+3%(24%-32%)	FixScr S.A.	AAA	-	30,50%	31,08%	27,37%

(*) Rendimiento Esperado considerando badlar constante durante la vida del VDFA.

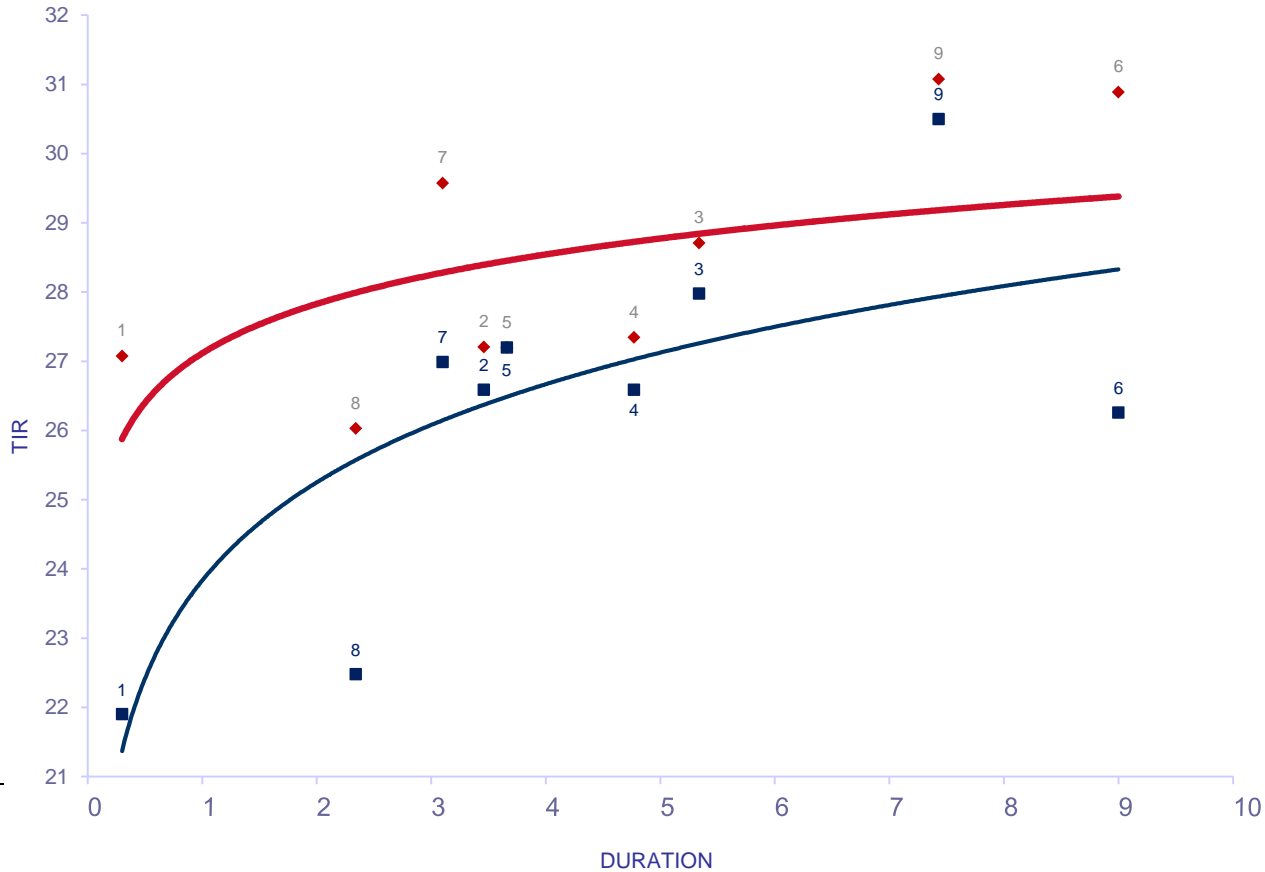
Tasa Badlar considerada del día de la colocación

Con período de Colocación Definido										
Centrocard XV		19/10/15	86,4	57,6	6,6	V	B+4%(26%-33%)	S&P	AA	-
Comafi Personales VII		20/10/15	198,4	133,0	11,2	V	B+3%(22%-32%)	Fitch Ratings	AAA	K
Megabono 143		21/10/15	244,2	153,9	5,2	V	B+2%(22%-29,5%)	FixScr S.A.	AAA	-
Columbia Personales XXXVII		22/10/15	61,9	39,50	2,7	V	2%	FixScr S.A.	AAA	-
Ribeiro LXXXI		22/10/15	124,5	87,1	4,79	V	B+2,5%(23%-30%)	FixScr S.A.	AAA	-

Informe de colocaciones

Evolución de tasas de interés

Fideicomisos: Bonos A Yield Curve (últimas 4 semanas)



Del 21- Sep al 16-Oct

Fideicomiso	DUR	TIR	R. E.	Fecha
1 Pago Rural Granar I	V 0,30	21,90	27,08	21/09/2015
2 CMR Falabella LIV	V 3,46	26,59	27,21	25/09/2015
3 AMFAyS 20	V 5,34	27,98	28,71	01/10/2015
4 Secubono 124	V 4,77	26,59	27,35	02/10/2015
5 Consubond 116	V 3,66	27,20	27,20	06/10/2015
6 Red Mutual XL	V 9,00	26,26	30,89	07/10/2015
7 Fava XXXV	V 3,10	26,99	29,57	07/10/2015
8 Garbarino 114	V 2,34	22,48	26,03	09/10/2015
9 Decreditos XI	V 7,43	30,50	31,08	14/10/2015

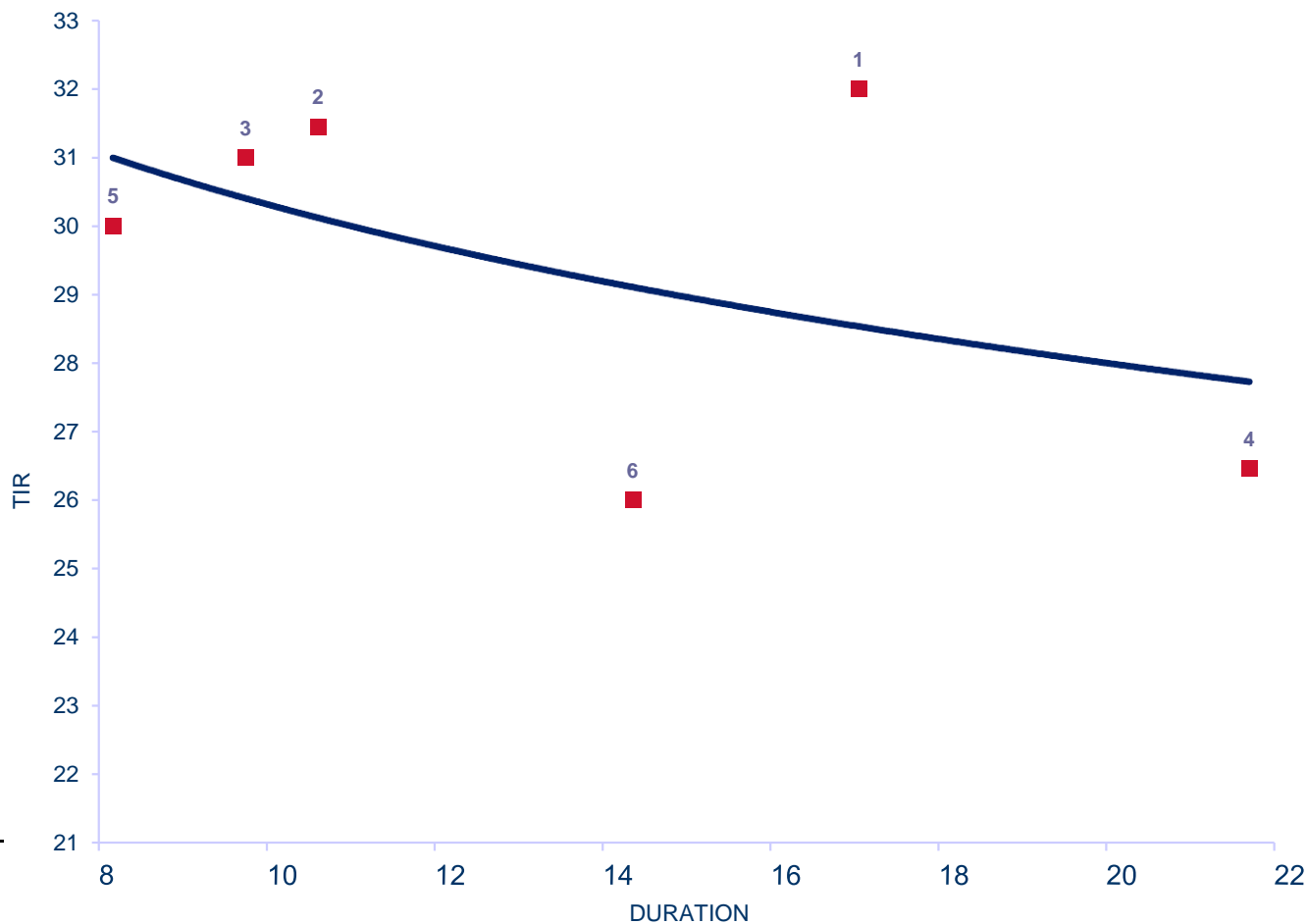
R.E.: rendimiento esperado considerando badlar constante durante la vida del VDFA.

Tasa Badlar considerada del día de la colocación

Informe de colocaciones

Evolución de tasas de interés

Fideicomisos: Bonos B Yield Curve (últimas 4 semanas)



Del 21- Sep al 16-Oct

		DUR	TIR	
1	AMFAyS 20	V 17,05	32,00	01/10/2015
2	Secubono 124	V 10,61	31,45	02/10/2015
3	Consubond 116	V 9,75	31,00	06/10/2015
4	Red Mutual XL	V 21,70	26,46	07/10/2015
5	Garbarino 114	V 8,17	30,00	09/10/2015
6	Decreditos XI	V 14,36	26,00	14/10/2015

Informe de colocaciones

Evolución de tasas de interés

