






Colocaciones de Fideicomisos Financieros

Informe Semanal

Del 20 al 23 de Marzo

Informe de colocaciones

Evolución de tasas de interés

2017	Particip. First/ Z&A	Fecha de Colocación	Monto Autorizado (Millones)	Monto VDF A	Duration VDF A	Tipo de Tasa	Cupón VDF Clase A (TNA)	Calificación		PyMe	Tasa/ Margen de corte	Tasa de Rendim. Esperado	TNA Rendim. Esperado	Oferta realizada/ Valores ofrecidos	Agentes Colocadores
Colocaciones últimas 4 semanas															
Tarjeta Shopping XCV	 ZA	01/03/17	186,5	175,0	6,2	V	B+2%(22%-30%)	S&P	AAA	-	23,64%	23,98%	21,68%	1,56	B Val - B Hip - INTL - BACS
Ribeiro XCIII		02/03/17	276,0	200,1	5,8	V	B+2,5%(22%-30%)	FixScr S.A.	AAA	-	21,38%	22,19%	20,21%	1,55	B Patagonia
Secubono Credinea 154	 ZA	02/03/17	85,7	51,0	4,3	V	B+2%(21%-29%)	FixScr S.A.	AAA	-	21,20%	22,52%	20,48%	2,77	B Val - INTL - Macro Sec - Pte Hnos - Allaria
CCF Créditos 15		03/03/17	400,0	316,0	5,9	V	B+Mg(21%-30%)	FixScr S.A.	AAA	-	1,93%	24,29%	21,94%	1,97	B Superv - Macro Sec - Allaria - SBS
Credipaz 15	ZA	03/03/17	117,9	96,9	4,0	V	B+1,5%(22%-32%)	S&P	A-1+	-	23,98%	23,98%	21,69%	1,72	B Val - INTL - B Mariva
Unicred Factoring VIII	ZA	06/03/17	135,0	110,0	6,1	V	B+Mg(22%-35%)	FixScr S.A.	AA	PyMe	2,80%	25,57%	22,99%	2,69	Industrial - AdCap
Consumo Vida VII		07/03/17	78,0	59,2	7,1	V	B+3%(22%-28%)	FixScr S.A.	AAA	-	23,62%	24,46%	22,08%	2,03	BST - BACS
Fava XXXIX		07/03/17	130,0	101,4	2,8	V	B+2,5%(22%-30%)	FixScr S.A.	AAA	-	21,75%	22,38%	20,37%	1,43	B Patagonia
Tarjeta Grupar XIII	 ZA	07/03/17	57,5	48,3	2,1	V	B+1,5%(21%-30%)	FixScr S.A.	A1	PyMe	21,95%	22,49%	20,45%	1,42	B Val - INTL - Petri - B Mariva
RG Albanesi VI	ZA	10/03/17	290,0	290,0	6,1	V	B+3,5%(22%-28%)	FixScr S.A.	A1+	-	22,45%	23,73%	21,48%	2,55	SBS - SBS - Macro Sec - B Superv
Consuond 132	ZA	17/03/17	497,8	331,0	3,9	V	B+1%(Min21%-29%)	FixScr S.A.	AAA	-	21,49%	21,49%	19,62%	1,80	B Val - INTL - Macro Sec
Pvcred XXXI	ZA	22/03/17	155,9	107,6	7,1	V	B+3%(20%-31%)	Moody's	Aaa	-	20,37%	23,27%	21,11%	2,36	B Comafi - Macro Sec - Comafi
CGM Leasing XXX	ZA	23/03/17	112,9	87,0	7,7	V	B+5%(18%-32%)	FixScr S.A.	AAA	PyMe	21,32%	21,32%	19,48%	3,20	Cohen - Industrial - BACS

(*) Rendimiento Esperado considerando badlar constante durante la vida del VDFA.
Tasa Badlar considerada del día de la colocación

Con período de Colocación Definido										
Best Consumer Finance XLII		27/03/17	159,0	135,0	6,4	V	B+3%(22%-28%)	FixScr S.A.	AAA	-

Informe de colocaciones

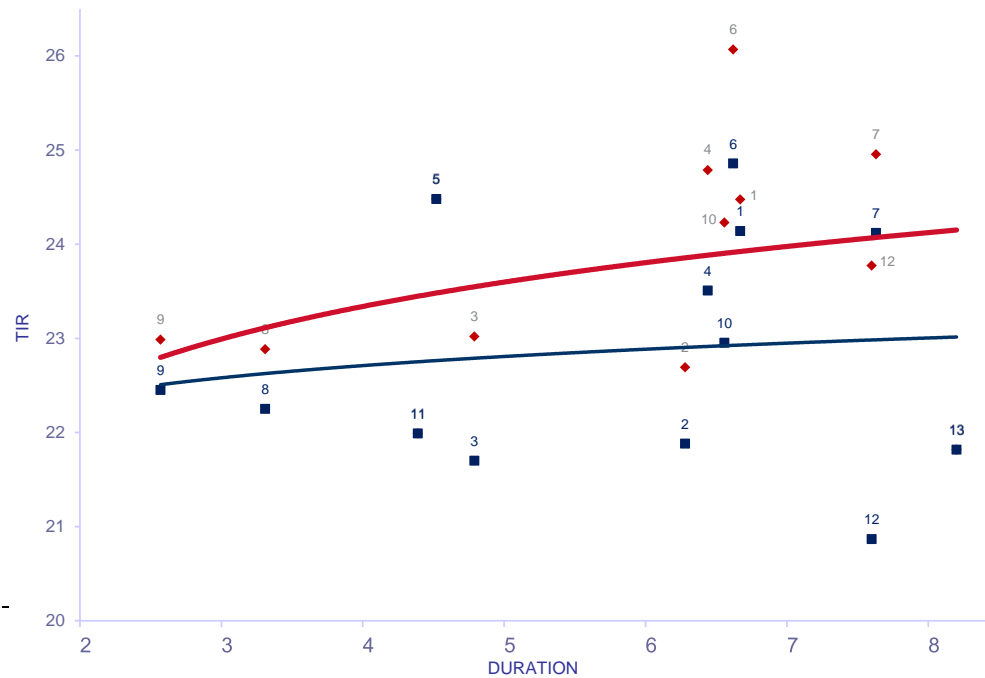
Evolución de tasas de interés

COLOCACIONES DE LA SEMANA DEL 20 AL 23 DE MARZO							
ESPECIE		DUR MENSUAL	TASA / MARGEN DE CORTE	CUPÓN	MDA	MONTO	
LETRAS Y NOTAS							
La próxima licitación se llevará a cabo el día 18 de Abril							
TASAS (Promedio del Mes)							
BADLAR 30 días - Bcos Privados			19,654				
T.ENCUESTA 30 días - Depósitos entre \$100.000-499.000			17,317				
Pases 7 días			24,750				
FIDEICOMISOS FINANCIEROS COLOCADOS EN LA SEMANA DEL 20 AL 23 DE MARZO							
Pvcred XXXI	V	7,10	20,37%	B+3%(20%-31%)	\$	155.937.000	
CGM Leasing XXX	V	7,70	21,32%	B+5%(18%-32%)	\$	112.938.490	

Informe de colocaciones

Evolución de tasas de interés

Fideicomisos: Bonos A Yield Curve (últimas 4 semanas)



Del 01-Mar al 23-Mar

Fideicomiso	DUR	TIR	R. E.		
1	Tarjeta Shopping XCV	V 6,17	23,64	23,98	01/03/2017
2	Ribeiro XCIII	V 5,78	21,38	22,19	02/03/2017
3	Secubono Credinea 154	V 4,29	21,20	22,52	02/03/2017
4	CCF Créditos 15	V 5,94	23,01	24,29	03/03/2017
5	Credipaz 15	V 4,02	23,98	23,98	03/03/2017
6	Unicred Factoring VIII	V 6,12	24,36	25,57	06/03/2017
7	Consumo Vida VII	V 7,13	23,62	24,46	07/03/2017
8	Fava XXXIX	V 2,81	21,75	22,38	07/03/2017
9	Tarjeta Grupar XIII	V 2,07	21,95	22,49	07/03/2017
10	RG Albanesi VI	V 6,06	22,45	23,73	10/03/2017
11	Consubond 132	V 3,89	21,49	21,49	17/03/2017
12	Pvcred XXXI	V 7,10	20,37	23,27	22/03/2017
13	CGM Leasing XXX	V 7,70	21,32	21,32	23/03/2017

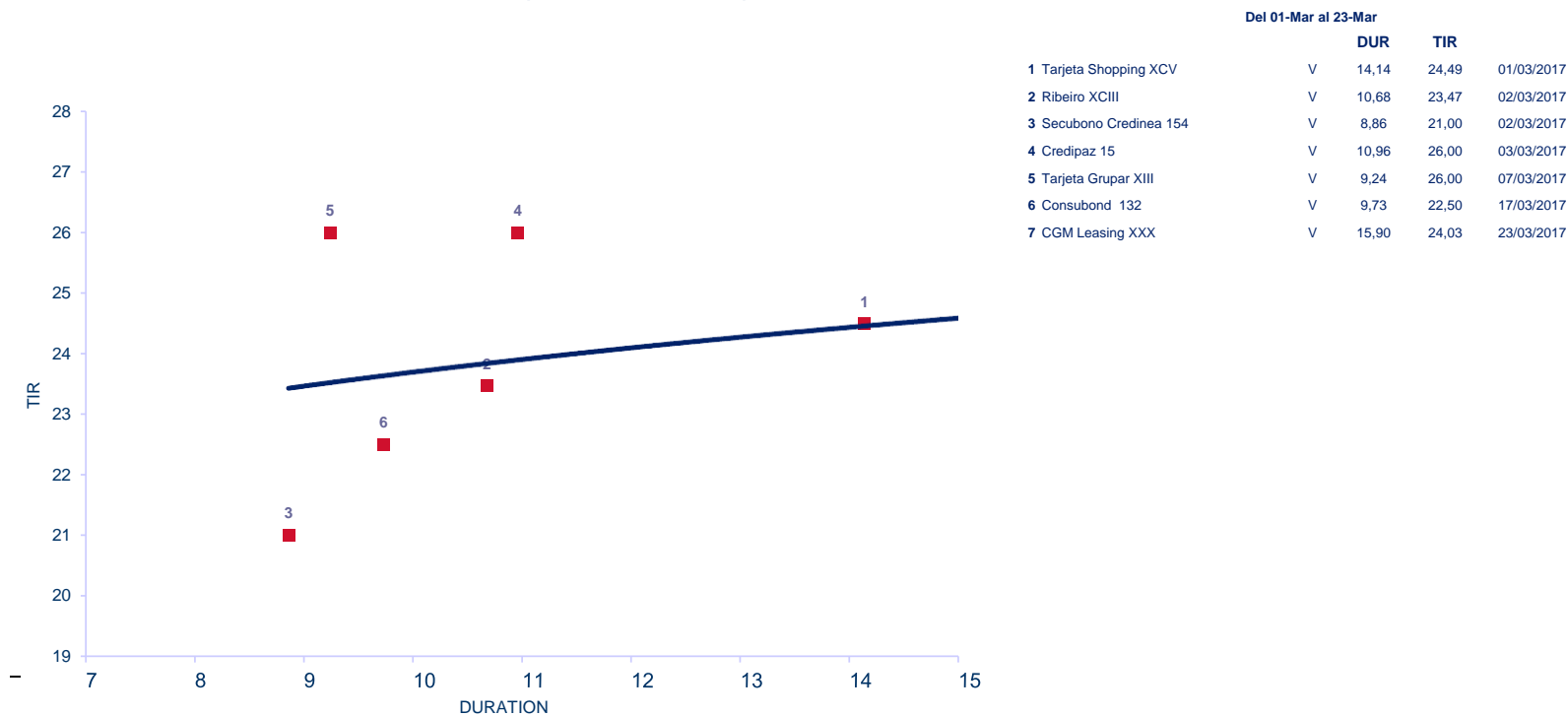
R.E.: rendimiento esperado considerando badlar constante durante la vida del VDFA.

Tasa Badlar considerada del día de la colocación

Informe de colocaciones

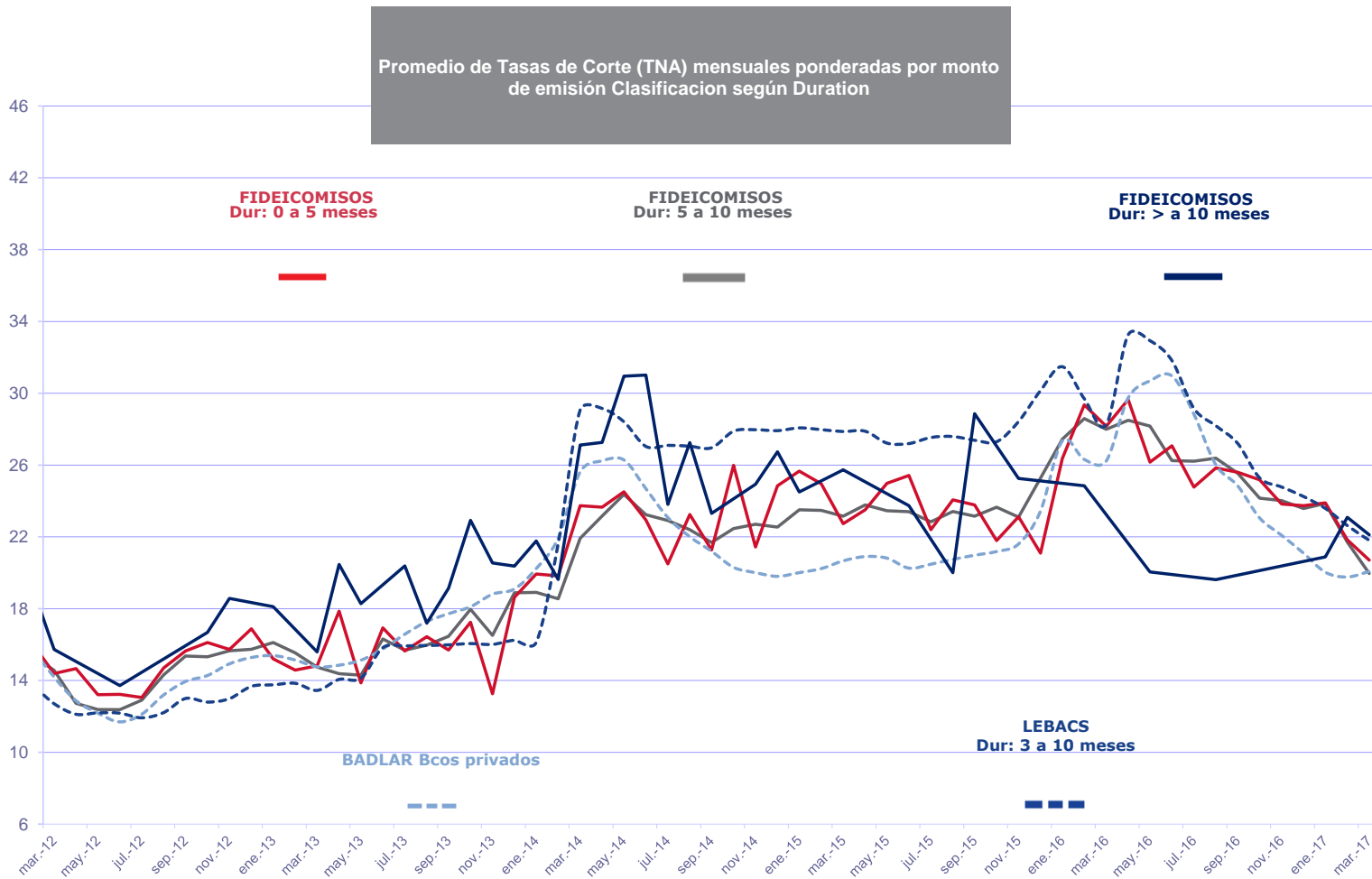
Evolución de tasas de interés

Fideicomisos: Bonos B Yield Curve (últimas 4 semanas)



Informe de colocaciones

Evolución de tasas de interés



Informe de colocaciones

Evolución de tasas de interés

Emisiones de Obligaciones Negociables en las últimas 4 semanas

Emisor	Fecha de colocación	Mda	Monto Colocado	Plazo	Cupón	Tipo de Bono	Resultado de colocación	Dur	Calif. de Riesgo 1
AXION ENERGY ARGENTINA S.A. Clase VII	06/mar/17	AR	400.000.000	18 meses	Badlar + Margen	ON	Margen 1,94%	15,88	FIX SCR S.A. AA+
RAGHSA S.A. Clase 3 /Serie I	15/mar/17	USD	100.000.000	84 meses	Fija	ON	Margen 7,25%	67,67	- -
ALGABO S.A. Serie III	15/mar/17	AR	10.000.000	36 meses	Badlar + Margen (MIN 16% y Max 33%)	ON PYME	Fija 5,00%	27,54	Eval. Lat. S.A. A
CREDITO DIRECTO S.A. Clase VIII	21/mar/17	AR	75.000.000	12 meses	Badlar + Margen	VCP	Margen 3,69%	9,13	Eval. Lat. S.A. A+

Obligaciones Negociable con período de Colocación Definido

Emisor	Fecha de colocación	Mda	Monto Ofertado	Plazo	Cupón	Tipo de Bono	Calif. de Riesgo 1
CARSA S.A. Serie VII	28/mar/17	AR	V/N hasta \$ 100 M y ampliable hasta \$ 250 M	12 meses	Badlar + Margen	ON	FIX SCR S.A. A2
BANCO SANTANDER RÍO S.A.	Clase XVIII	28/mar/17	(V/N hasta \$ 150 M ampliable hasta \$ 1.500 M en conjunto con Serie XIX)	18 meses	Badlar + Margen	ON	Moody's Aaa
	Clase XIX	28/mar/17	(V/N hasta \$ 150 M ampliable hasta \$ 1.500 M en conjunto con Serie XVIII)	18 meses	Badlar + Margen	ON	Moody's Aaa