

A large, stylized graphic on the left side of the page, consisting of dark grey and white geometric shapes that form a vertical column of abstract, interconnected patterns.

Colocaciones de Fideicomisos Financieros

Informe Semanal

Del 16 al 20 de Octubre

Informe de colocaciones

Evolución de tasas de interés

2017	Particip. First/ Z&A	Fecha de Colocación	Monto Autorizado (Millones)	Monto VDF A	Duration VDF A	Tipo de Tasa	Cupón VDF Clase A (TNA)	Calificación		PyMe	Tasa/Margen de corte	Tasa de Rendim. Esperado	TNA Rendim. Esperado	Oferta realizada/ Valores ofrecidos	Agentes Colocadores
Colocaciones últimas 4 semanas															
Megabono Crédito 174	ZA	25/09/17	468,8	320,0	5,6	V	B+2%(20%-28%)	FixScr S.A.	AAA	-	26,54%	30,59%	26,99%	1,39	B Val - Itaú - INTL
Supervielle Créditos 96		26/09/17	236,9	220,3	8,5	V	B+Mg(21%-30%)	FixScr S.A.	AAA	-	5,45%	30,40%	26,84%	1,00	B Superv - Macro Sec
Pvcred XXXIV	ZA	26/09/17	172,8	130,1	7,3	V	B+3%(20%-31%)	Moody's	Aaa	-	25,23%	30,38%	26,82%	1,69	B Comafi - Macro Sec - Comafi
Tarjeta Grupar XV	ZA	26/09/17	71,4	66,7	3,6	V	B+1.5%(21%-29%)	FixScr S.A.	A1	PyMe	28,20%	30,80%	27,15%	1,74	B Val - INTL - Petri - B Mariva
Garbarino 137	ZA	27/09/17	477,4	224,2	3,8	V	B+1%(20%-27%)	S&P	AAA	-	28,15%	30,59%	26,99%	1,80	B Val - B Sant - B Gal - Macro Sec - INTL
Unicred Factoring IX	ZA	28/09/17	158,6	130,0	6,1	V	B+Mg(21%-30%)	FixScr S.A.	AA	PyMe	6,90%	32,33%	28,34%	1,55	Industrial - AdCap
Consubond 136	ZA	28/09/17	355,4	243,4	4,0	V	B+1%(20%-27%)	FixScr S.A.	AAA	-	28,30%	31,49%	27,69%	1,61	B Val - INTL - Macro Sec
Tarjeta Elebar XXII	ZA	28/09/17	86,6	60,6	5,0	V	B+3%(21%-31%)	S&P	AAA	PyMe	27,00%	31,56%	27,75%	2,05	Cohen - B Mariva - Rosental - Industrial
CMR Falabella LXVIII		29/09/17	246,0	234,0	4,1	V	B+2%(20%-28%)	FixScr S.A.	AAA	-	27,09%	31,25%	27,50%	1,78	B Patagonia
Secubono 167	ZA	29/09/17	276,6	210,9	4,6	V	B+2%(20%-28%)	FixScr S.A.	AAA	-	27,69%	32,65%	28,59%	1,46	B Val - INTL - Macro Sec - Itaú
Tarjeta Shopping C	ZA	02/10/17	237,3	205,0	6,5	V	B+2%(20%-28%)	S&P	AAA	-	28,10%	33,24%	29,04%	1,40	B Val - B Hip - INTL - BACS
TDF I	ZA	03/10/17	42,8	26,2	4,8	V	B+2.5%(22.5%-30.5%)	FixScr S.A.	AA	-	28,95%	31,32%	27,56%	1,48	Prov Bursatil - Ag. Neg. Merc. Arg. Val.
Fidebica XLIX	ZA	05/10/17	163,0	117,3	4,7	V	B+1%(21.5%-29.5%)	FixScr S.A.	AAA	-	29,47%	31,34%	27,57%	1,18	Ag. Neg. Merc. Arg. Val. - SBS - B Mariva
Consumax XIX	ZA	09/10/17	112,9	69,1	4,8	V	B+2.5%(22.5%-30.5%)	S&P	AAA	PyMe	31,00%	32,54%	28,50%	1,24	B Val - INTL
Credimas 31		10/10/17	159,0	117,7	5,5	V	B+5%(21%-29%)	S&P	A-1+	-	24,90%	31,45%	27,66%	-	B Superv - Macro Sec - B Mariva
Aval Rural XXVI		18/10/17	USD 4,5	USD 4,4	10,0	F	5,00%	Moody's	A2	PyMe	4,49%	4,49%	4,40%	1,65	B Val - Industrial
Consubond 137	ZA	18/10/17	382,0	261,6	4,2	V	B+1%(20%-27%)	FixScr S.A.	AAA	-	27,90%	30,80%	27,15%	1,77	B Val - INTL - Macro Sec

(*) Rendimiento Esperado considerando badlar constante durante la vida del VDF A.
Tasa Badlar considerada del día de la colocación

Con periodo de Colocación Definido															
Garbarino 138	ZA	23/10/17	380,3	181,3	4,0	V	B+1%(20,5%-27%)	S&P	AAA	-					
Secubono 169	ZA	25/10/17	260,5	198,5	5,3	V	B+2%(20%-28%)	FixScr S.A.	AAA	-					

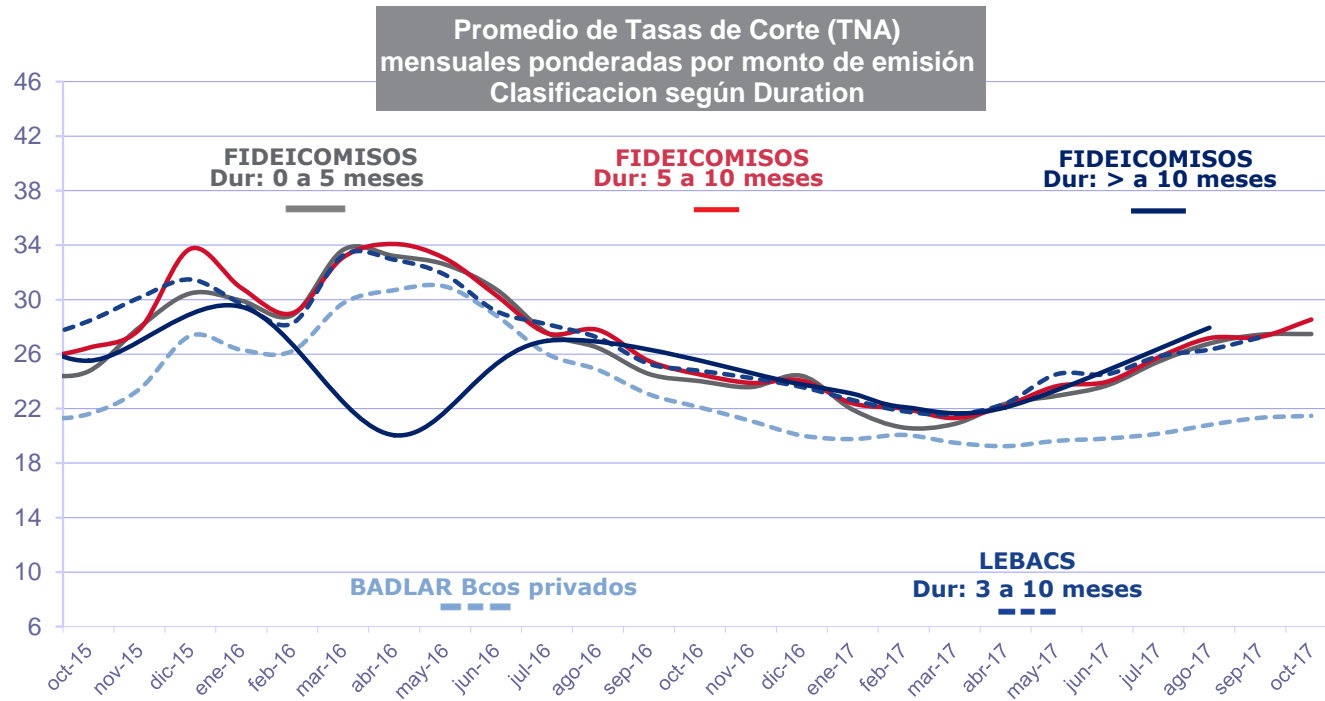
Informe de colocaciones

Evolución de tasas de interés

COLOCACIONES DE LA SEMANA DEL 16 al 20 DE OCTUBRE							
ESPECIE		DUR MENSUAL	TASA / MARGEN DE CORTE	CUPÓN	MDA	MONTO	
LETRAS Y NOTAS							
LEBAC							
LEBAC (18/10/2017)	F	0,93	26,50	n/a	\$ INT	179.986.971.000	
LEBAC (18/10/2017)	F	2,10	26,84	n/a	\$ INT	52.161.237.000	
LEBAC (18/10/2017)	F	3,03	27,00	n/a	\$ INT	38.995.397.000	
LEBAC (18/10/2017)	F	5,13	27,30	n/a	\$ INT	20.013.568.000	
LEBAC (18/10/2017)	F	7,00	27,35	n/a	\$ INT	6.852.885.000	
LEBAC (18/10/2017)	F	9,10	27,35	n/a	\$ INT	35.603.900.000	
LETES							
La próxima licitación de LETES se llevará a cabo el día 25 de octubre							
TASAS (Promedio del Mes)							
BADLAR 30 días - Bcos Privados			21,469				
T.ENCUESTA 30 días - Depósitos entre \$100.000-499.000			18,918				
Pases 7 días			26,250				
FIDEICOMISOS FINANCIEROS COLOCADOS EN LA SEMANA DEL 16 al 20 DE OCTUBRE							
Aval Rural XXVI	F	10,00	4,49%	5,00%	USD	4.398.000	
ConsuBond 137	V	4,22	27,90%	B+1%(20%-27%)	\$	381.964.976	

Informe de colocaciones

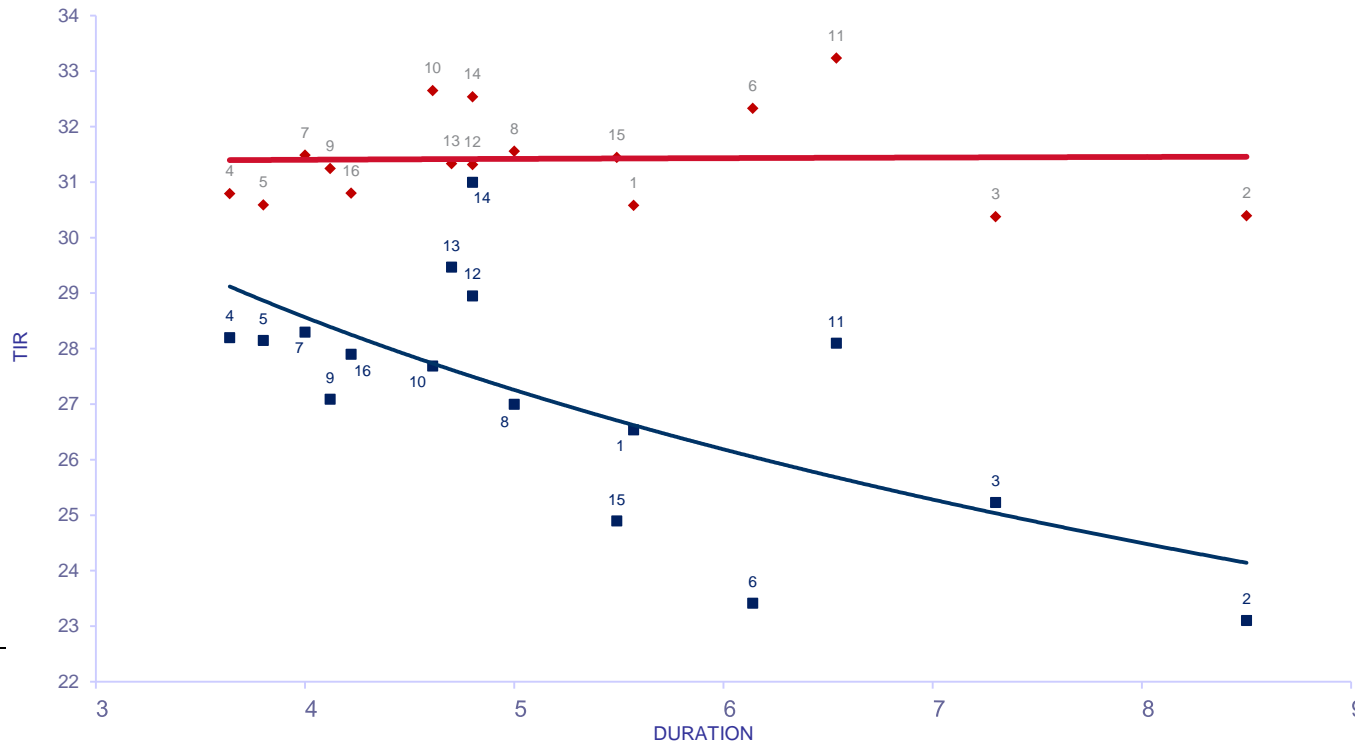
Evolución de tasas de interés



Informe de colocaciones

Evolución de tasas de interés

Fideicomisos: Bonos A Yield Curve (últimas 4 semanas)



Del 25 Sep al 20 Oct

Fideicomiso	DUR	TIR	R. E.	
1 Megabono Crédito 174	V 5,57	26,54	30,59	25/09/2017
2 Supervielle Créditos 96	V 8,50	23,11	30,40	26/09/2017
3 Pvcred XXXIV	V 7,30	25,23	30,38	26/09/2017
4 Tarjeta Grupar XV	V 3,64	28,20	30,80	26/09/2017
5 Garbarino 137	V 3,80	28,15	30,59	27/09/2017
6 Unicred Factoring IX	V 6,14	23,42	32,33	28/09/2017
7 Consubond 136	V 4,00	28,30	31,49	28/09/2017
8 Tarjeta Elebar XXII	V 5,00	27,00	31,56	28/09/2017
9 CMR Falabella LXVIII	V 4,12	27,09	31,25	29/09/2017
10 Secubono 167	V 4,61	27,69	32,65	29/09/2017
11 Tarjeta Shopping C	V 6,54	28,10	33,24	02/10/2017
12 TDF I	V 4,80	28,95	31,32	03/10/2017
13 Fidebica XLIX	V 4,70	29,47	31,34	05/10/2017
14 Consumax XIX	V 4,80	31,00	32,54	09/10/2017
15 Credimas 31	V 5,49	24,90	31,45	10/10/2017
16 Consubond 137	V 4,22	27,90	30,80	18/10/2017

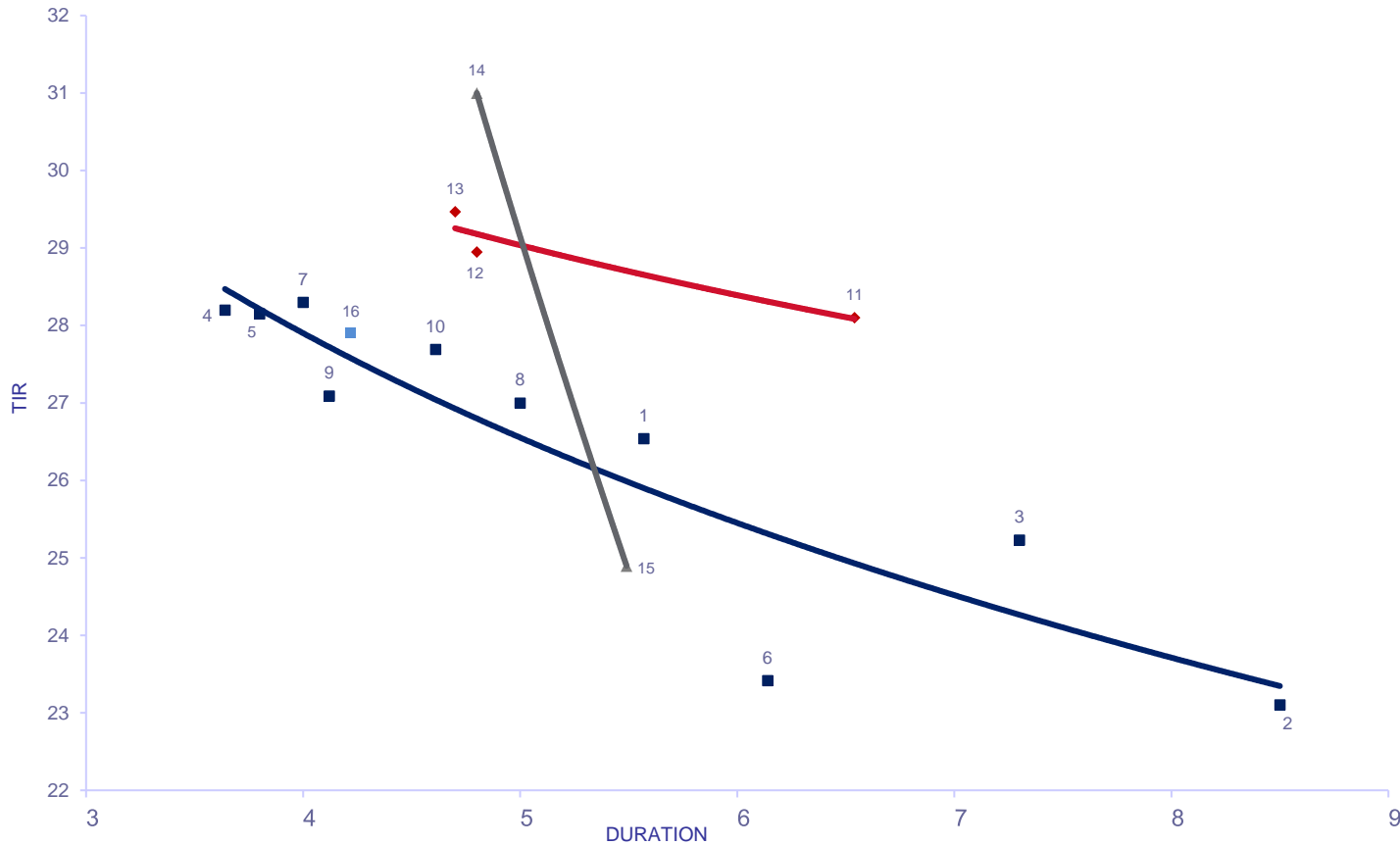
R.E.: rendimiento esperado considerando badlar constante durante la vida del VFDA.

Tasa Badlar considerada del día de la colocación

Informe de colocaciones

Evolución de tasas de interés

Fideicomisos: Bonos A Yield Curve (últimas 4 semanas)

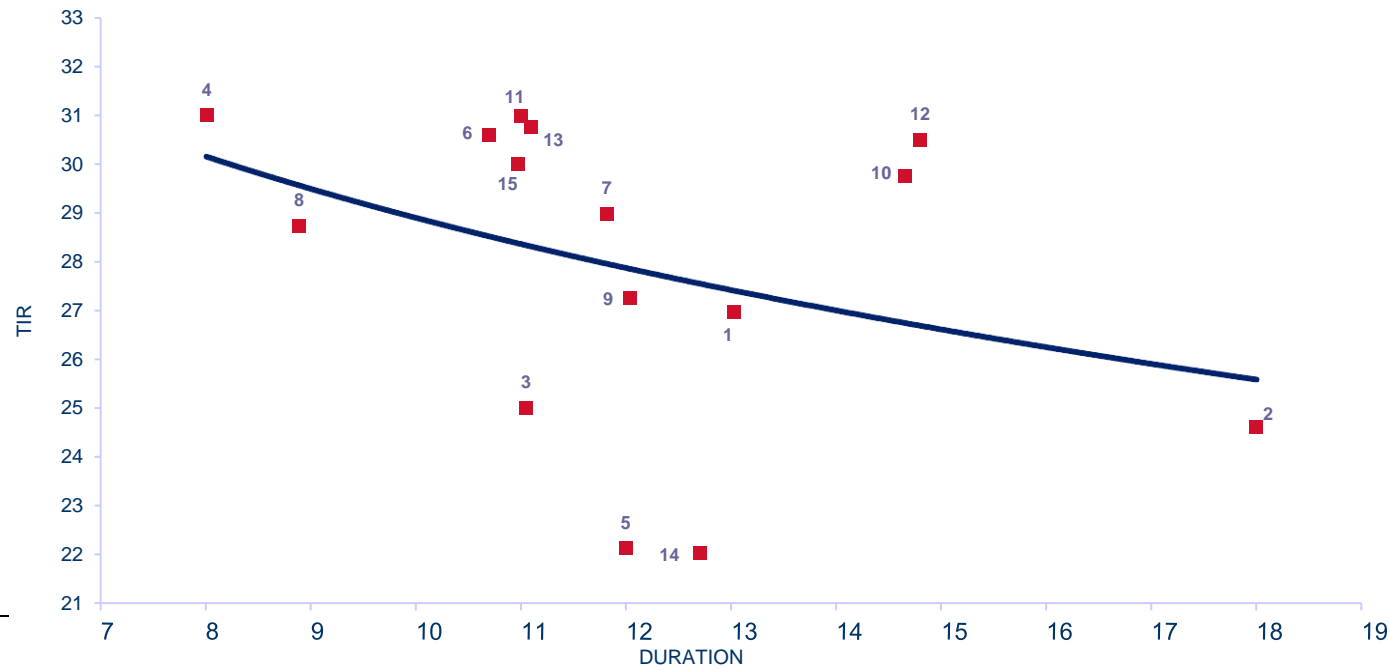


SEMANA	DUR	TIR	
		25-Sep al 29-Sep	
1 Megabono Crédito 174	V	5,57	26,54 25/09/2017
2 Supervielle Créditos 96	V	8,50	23,11 26/09/2017
3 Pvcresd XXXIV	V	7,30	25,23 26/09/2017
4 Tarjeta Grupar XV	V	3,64	28,20 26/09/2017
5 Garbarino 137	V	3,80	28,15 27/09/2017
6 Unicred Factoring IX	V	6,14	23,42 28/09/2017
7 Consubond 136	V	4,00	28,30 28/09/2017
8 Tarjeta Elebar XXII	V	5,00	27,00 28/09/2017
9 CMR Falabella LXVIII	V	4,12	27,09 29/09/2017
10 Secubono 167	V	4,61	27,69 29/09/2017
SEMANA			2-Oct al 6-Oct
11 Tarjeta Shopping C	V	6,54	28,10 02/10/2017
12 TDF I	V	4,80	28,95 03/10/2017
13 Fidebica XLIX	V	4,70	29,47 05/10/2017
SEMANA			9-Oct al 13-Oct
14 Consumax XIX	V	4,80	31,00 09/10/2017
15 Credimas 31	V	5,49	24,90 10/10/2017
SEMANA			16-Oct al 20-Oct
16 Consubond 137	V	4,22	27,90 18/10/2017

Informe de colocaciones

Evolución de tasas de interés

Fideicomisos: Bonos B Yield Curve (últimas 4 semanas)



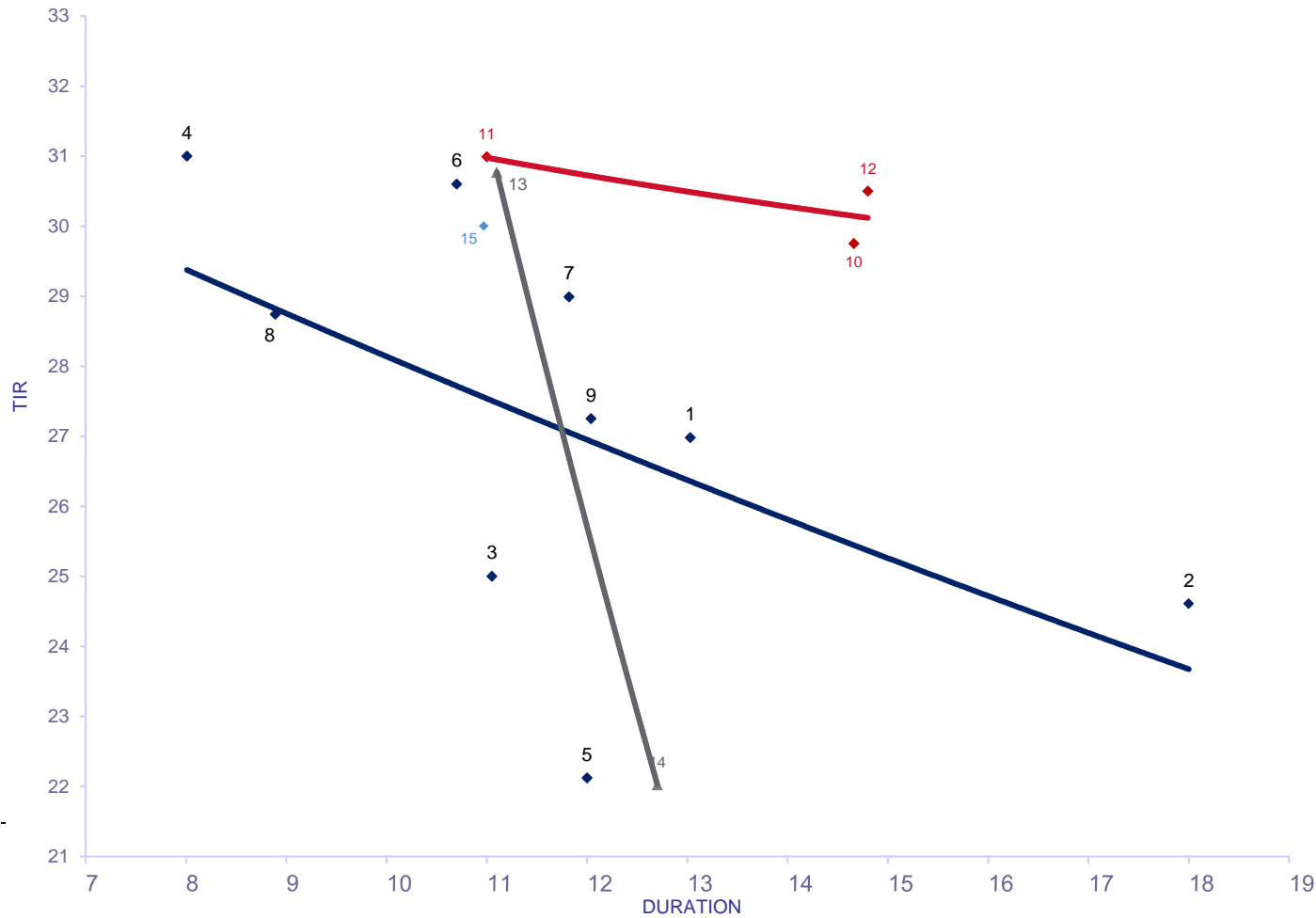
Del 25 Sep al 20 Oct

		DUR	TIR		
1	Megabono Crédito 174	V	13,03	26,98	25/09/2017
2	Pvcred XXXIV	V	18,00	24,61	26/09/2017
3	Tarjeta Grupar XV	V	11,05	25,00	26/09/2017
4	Garbarino 137	V	8,01	31,00	27/09/2017
5	Unicred Factoring IX	V	12,00	22,12	28/09/2017
6	Consubond 136	V	10,70	30,60	28/09/2017
7	Tarjeta Elebar XXII	V	11,82	28,99	28/09/2017
8	CMR Falabella LXVIII	V	8,89	28,74	29/09/2017
9	Secubono 167	V	12,04	27,25	29/09/2017
10	Tarjeta Shopping C	V	14,66	29,75	02/10/2017
11	TDF I	V	11,00	30,99	03/10/2017
12	Fidebica XLIX	V	14,80	30,50	05/10/2017
13	Consumax XIX	V	11,10	30,77	09/10/2017
14	Credimas 31	V	12,70	22,03	10/10/2017
15	Consubond 137	V	10,97	30,00	18/10/2017

Informe de colocaciones

Evolución de tasas de interés

Fideicomisos: Bonos B Yield Curve (últimas 4 semanas)



SEMANA	DUR	TIR	
25-Sep al 29-Sep			
1 Megabono Crédito 174	V	13,03	26,98 25/09/2017
2 Pvcred XXXIV	V	18,00	24,61 26/09/2017
3 Tarjeta Grupar XV	V	11,05	25,00 26/09/2017
4 Garbarino 137	V	8,01	31,00 27/09/2017
5 Unicred Factoring IX	V	12,00	22,12 28/09/2017
6 Consubond 136	V	10,70	30,60 28/09/2017
7 Tarjeta Elebar XXII	V	11,82	28,99 28/09/2017
8 CMR Falabella LXVIII	V	8,89	28,74 29/09/2017
9 Secubono 167	V	12,04	27,25 29/09/2017
2-Oct al 6-Oct			
10 Tarjeta Shopping C	V	14,66	29,75 02/10/2017
11 TDF I	V	11,00	30,99 03/10/2017
12 Fidebica XLIX	V	14,80	30,50 05/10/2017
9-Oct al 13-Oct			
13 Consumax XIX	V	11,10	30,77 09/10/2017
14 Credimas 31	V	12,70	22,03 10/10/2017
16-Oct al 20-Oct			
15 Consubond 137	V	10,97	30,00 18/10/2017

Informe de colocaciones

Evolución de tasas de interés

Emisiones de Obligaciones Negociables en las últimas 4 semanas

Emisor		Fecha de colocación	Mda	Monto Colocado	Plazo	Cupón	Tipo de Bono	Resultado de colocación	Dur	Calif. de Riesgo 1	Avalista	
LIPSA SRL	Serie I	29/sep/17	USD	100.000	12 meses	Fija	ON PYME CNV GARANTIZADA	29/sep/17 5,48%	9,07	S/C	S/C	Garantizar
GPAT COMPAÑÍA FINANCIERA S.A.	Serie XXX/ Clase A	03/oct/17	AR	308.888.889	12 meses	Fija	ON	03/oct/17 27,45%	10,93	Moody's	Aa3	-
	Serie XXX/ Clase B	03/oct/17	AR	191.111.111	36 meses	Fija (6 meses: 27,5%) - Luego Badlar + Margen	ON	03/oct/17 4,17%	26,15	Moody's	Aa3	-
MICRO LENDING S.A.	Clase III	02/oct/17	AR	35.000.000	36 meses	Badlar + Margen	ON PYME	02/oct/17 7,00%	18,72	Eval. Lat. S.A.	A-	-
BANCO COMAFI S.A.	Clase 19	11/oct/17	AR	350.000.000	18 meses	Badlar + Margen	ON	11/oct/17 5,00%	15,53	FIX SCR S.A.	AA-	-
GENERACIÓN MEDITERRANEA S.A. Y CENTRAL TÉRMICA ROCA S.A.	Clase I	05/oct/17	USD	30.000.000	36 meses	Fija	ON	05/oct/17 6,68%	33,24	FIX SCR S.A.	A	-
AGROEMPRESA COLON S.A.	Serie I	05/oct/17	USD	400.000	30 meses	Fija	ON PYME CNV GARANTIZADA	05/oct/17 5,75%	28,69	S/C	S/C	S.G.R. Cardinal
PSA Finance Argentina Compañía Financiera S.A.	Serie 24	18/oct/17	AR	410.000.000	24 meses	Badlar + Margen	ON	18/oct/17 4,25%	17,57	Moody's	Aa2	-
AGROEMPRESA COLON S.A.	Serie II	19/oct/17	USD	300.000	48 meses	Fija	ON PYME CNV GARANTIZADA	19/oct/17 5,80%	44,02	S/C	S/C	Acindar Pymes S.G.R.
CFN S.A.	Serie II /Clase A	19/oct/17	AR	350.100.000	24 meses	Badlar + Margen	ON	19/oct/17 6,00%	17,48	FIX SCR S.A.	A-	-
	Serie II /Clase B	19/oct/17	AR	Desierta	36 meses	Badlar + Margen	ON	19/oct/17 Desierta	Desierta	FIX SCR S.A.	A-	-
CREDITO DIRECTO S.A.	Clase XI	19/oct/17	AR	100.000.000	12 meses	Badlar + Margen	ON	19/oct/17 6,94%	9,05	FIX SCR S.A.	A3	-

Obligaciones Negociables con período de Colocación Definido

Emisor		Fecha de colocación	Mda	Monto Ofertado	Plazo	Cupón	Tipo de Bono	Calif. de Riesgo 1	Avalista	
FRAHER GROUP S.A.	Serie I	24/oct/17	AR	V/N hasta \$ 5 M	36 meses	Badlar + Margen (Min 15% - Max 32%)	ON PYME CNV GARANTIZADA	S/C	S/C	S.G.R. Cardinal S.A.
RIBEIRO S.A.C.I.F.A. e I.	Clase R/serie 1	25/oct/17	AR	V/N hasta USD 5 M y ampliable hasta USD 6 M	120 meses	Badlar + Margen	ON	S/C	S/C	-
	Clase R/serie 2	25/oct/17	USD	V/N hasta USD 5 M y ampliable hasta USD 6 M	120 meses	Fija	ON	S/C	S/C	-