



Emisiones de Fideicomisos Financieros y Obligaciones Negociables

Informe Semanal: 1 de noviembre
Elaborado por: FIRST CAPITAL GROUP

www.firstcapital.group

© 2024 FIRST Capital Group



FIRST

CAPITAL GROUP

RESUMEN EJECUTIVO

Octubre 2024

9

Emisiones de Fideicomisos Financieros

Colocaciones de VDF senior: AR\$ 130.247 M - Duration promedio 6,1 meses – Margen promedio sobre BADLAR 8,2% TNA 30 días (AR\$).

26

Emisiones de Obligaciones Negociables

AR\$ 71.684 M | US\$ 2.988 M

17

Emisiones de ON Régimen General

AR\$ 63.500 M – Margen promedio sobre BADLAR 3,3% TNA 30 días (AR\$) | US\$ 2.988 M - Tasa promedio 7,0% TNA 30 días (US\$)

9

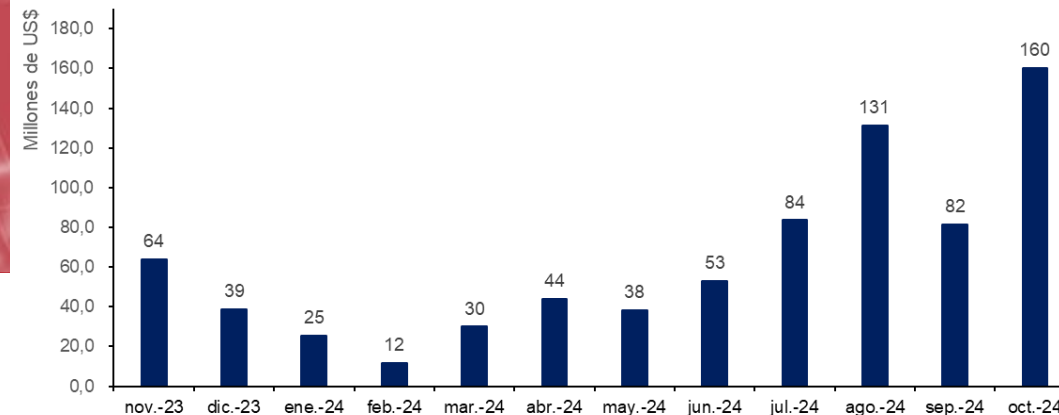
Emisión de ON PYME CNV y PYME Garantizada

AR\$ 8.384 MM – Margen promedio sobre BADLAR 7,7% | US\$ 0,6 M – Tasa promedio 9,5% TNA 30 días (US\$).

El monto de las emisiones de Fideicomisos Financieros de **octubre** fue mayor al promedio de los últimos 12 meses (US\$ 63M). Además, representa un aumento del 96,4% con respecto al mes anterior. La distribución de monedas fue de 82,7% AR\$, 12,7% UVA y 4,6% US\$.

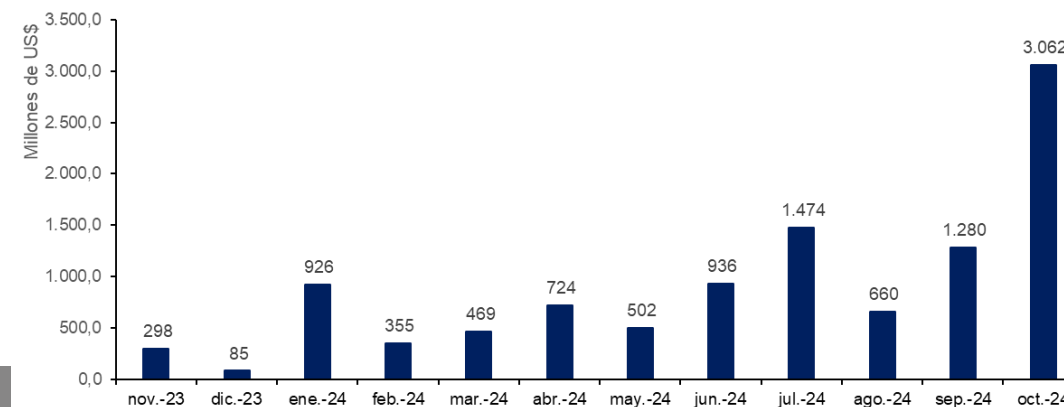
El monto de las emisiones de Obligaciones Negociables de **octubre** fue mayor al promedio de los últimos 12 meses (US\$ 897 M). La distribución de monedas fue 2,4% AR\$; 97,6% US\$.

Evolución de emisiones de VDF Seniors



Fuente: elaboración propia en base a información de la Comisión Nacional de Valores

Evolución de emisiones de Obligaciones Negociables



Fuente: elaboración propia en base a información de la Comisión Nacional de Valores

Montos expresados en dólares en base al Tipo de Cambio Comunicación A3500 de cada fecha de colocación

ÍNDICE

1

Emisiones de Fideicomisos Financieros
colocados en las últimas seis semanas

2

Curva de rendimiento de Bonos Senior
de Fideicomisos Financieros

3

Curva comparativa versus tasa BADLAR
de Bonos senior de Fideicomisos Financieros

4

Emisiones de Obligaciones Negociables Régimen General
colocadas en las últimas seis semanas

5

Emisiones de las Obligaciones Negociables PYME
colocadas en las últimas seis semanas

6

Curva de rendimientos de emisiones en Pesos
Obligaciones Negociables Régimen General

7

Curva de rendimientos de emisiones en Dólares
Obligaciones Negociables Régimen General

EMISIONES DE FIDEICOMISOS FINANCIEROS



Detalle de Fideicomisos Financieros

- Últimas 6 semanas-

Fideicomisos Financieros	Particip. First/Z&A	Fecha de Colocación	Moneda	Monto autorizado (en millones)	Monto VDF A	Duration VDF A	Tipo de tasa	Cupón VDF Clase A (TNA 30 días)	Calificación	PyME	Tasa/ Margen de Corte	Rend. Esperado (TEA)	Rend. Esperado (TNA 30 días)	Spread s/ BADLAR	Oferta Realizada/ Valores Ofrecidos
Pareto 6		25/09/24	AR\$	1.494,2	1.483,7	2,9	V	B + 1% (35% - 65%)	Moody's A1		55,66%	65,87%	51,69%	9,69%	1,37
Megabono Crédito 306		27/09/24	AR\$	17.529,0	13.918,0	4,5	V	B + 1% (35% - 65%)	FixScr S.A. AAA		48,97%	57,17%	46,08%	6,45%	1,15
Cuotas Cencosud XXXVII		27/09/24	AR\$	8.888,4	7.524,1	3,3	V	B + 3% (20% - 60%)	FixScr S.A. AAA		31,01%	57,03%	45,99%	5,36%	1,02
Moni Mobile XII		30/09/24	AR\$	3.136,8	2.868,3	5,0	V	B + 1% (35% - 65%)	FixScr S.A. A1+		52,50%	62,75%	49,71%	8,77%	1,11
Individual Inmobiliario Udaondo Buenos Aires I		01/10/24	US\$	20,0	7,3	84,0	F	1,95%	Pro Ratings BBB-		1,95%	1,97%	1,95%	-	1,92
Club River Plate 1		03/10/24	UVA	16,6	16,6	16,8	F	UVA + 9%	FixScr S.A. A+		9,07%	9,07%	8,72%	-	1,31
Ames XXV		03/10/24	AR\$	1.098,0	615,0	6,6	V/F	B + 1% (35% - 60%)	Moody's AAA		50,00%	61,76%	49,07%	9,01%	1,13
Mercado Crédito XXVII		03/10/24	AR\$	42.984,7	33.313,1	8,2	V	B + 2% (15% - 60%)	FixScr S.A. AAA		26,94%	62,43%	49,50%	9,44%	1,05
Megabono 315		04/10/24	AR\$	11.305,7	11.194,9	5,1	V	B + 1% (35% - 65%)	FixScr S.A. AAA		48,96%	59,43%	47,56%	7,12%	1,05
Amfays 46		10/10/24	AR\$	1.535,0	1.139,8	6,8	V/F	B + 1% (30% - 60%)	Moody's AAA		48,71%	61,60%	48,97%	10,41%	1,29
Consubond 190		16/10/24	AR\$	9.767,2	8.276,8	2,9	V	B + 1% (30% - 65%)	FixScr S.A. AAA		42,60%	56,64%	45,73%	6,04%	1,38
Voii 3		17/10/24	AR\$	1.890,5	1.393,0	3,8	V/F	42,25% (Fija 1er periodo), Luego 3% (40% - 65%)	S&P AAA		54,73%	57,34%	46,19%	6,82%	1,48
Confibono LXXVIII		22/10/24	AR\$	4.781,5	4.733,7	3,7	V	B + 1% (35% - 65%)	S&P AAA		55,70%	63,64%	50,28%	10,03%	1,00
Mercado Crédito XXVIII		23/10/24	AR\$	41.996,2	32.547,0	8,7	V	B + 2% (15% - 60%)	S&P AAA		29,32%	62,92%	49,81%	8,50%	1,04
Waynimóvil VII		24/10/24	AR\$	2.318,9	1.166,3	4,1	V	39,50% (Fija 1er periodo), Luego B + 1% (30% - 60%)	S&P A1+		48,99%	66,17%	51,88%	9,56%	1,01
Metalcred XVI		24/10/24	AR\$	6.390,4	2.722,3	7,3	V	B + 1% (30% - 60%)	S&P AA	Si	43,73%	63,20%	50,00%	7,68%	1,83
Cuotas Cencosud XXXVIII		24/10/24	AR\$	9.863,1	8.349,6	3,2	V	B + 3% (20% - 60%)	S&P AAA		34,83%	61,11%	48,65%	6,34%	1,19
Megabono Crédito 308		25/10/24	AR\$	19.952,4	16.440,8	3,8	V	B + 1% (35% - 65%)	S&P AAA		49,76%	61,47%	48,88%	8,01%	1,34
Boglich V		28/10/24	AR\$	2.756,3	2.493,2	7,2	V	B + 1% (30% - 60%)	S&P AAA	Si	41,99%	60,63%	48,34%	5,97%	2,19
Agrofina XXIX		30/10/24	AR\$	3.256,7	2.369,5	5,6	V	B + 1% (30% - 60%)	S&P A1+	Si	44,00%	61,91%	49,16%	8,85%	1,52
Secubono 236		31/10/24	AR\$	5.699,6	3.492,1	4,3	V	B + 1% (35% - 65%)	S&P AAA	Si	53,24%	64,96%	51,11%	8,61%	1,72
Megabono 317		01/11/24	US\$	12.907,8	12.781,3	5,4	V	B + 1% (35% - 65%)	S&P AAA		46,00%	57,63%	46,38%	4,95%	1,97

Rendimiento esperado considerando la tasa BADLAR constante durante la vida del VDF A.
Tasa BADLAR considerada del día de la colocación.

Fuente: elaboración propia en base a información de la Comisión Nacional de Valores

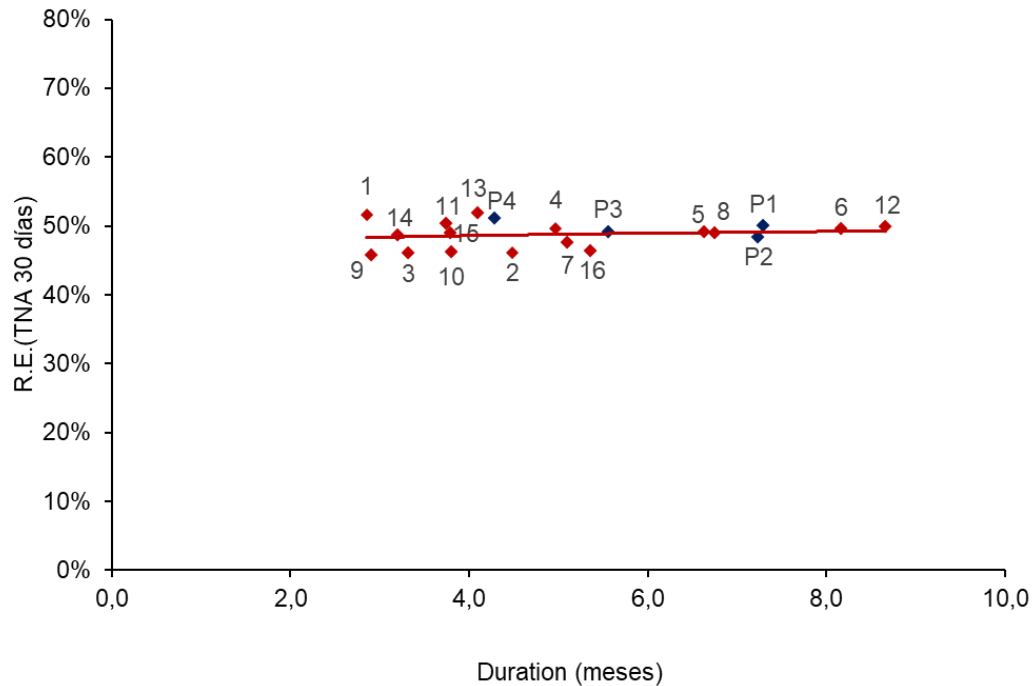
CURVA DE RENDIMIENTO DE BONOS SENIOR

4.91



Fideicomisos: Bonos A en pesos Yield Curve

- Últimas 6 semanas -



Ref	Fideicomiso Financiero	Duration (meses)	Rend. Esperado (TNA 30 días)	Fecha Colocación
1	Pareto 6	2,9	51,69%	25/09/24
2	Megabono Crédito 306	4,5	46,08%	27/09/24
3	Cuotas Cencosud XXXVII	3,3	45,99%	27/09/24
4	Moni Mobile XII	5,0	49,71%	30/09/24
5	Ames XXV	6,6	49,07%	03/10/24
6	Mercado Crédito XXVII	8,2	49,50%	03/10/24
7	Megabono 315	5,1	47,56%	04/10/24
8	Amfays 46	6,8	48,97%	10/10/24
9	Consubond 190	2,9	45,73%	16/10/24
10	Voii 3	3,8	46,19%	17/10/24
11	Confibono LXXVIII	3,7	50,28%	22/10/24
12	Mercado Crédito XXVIII	8,7	49,81%	23/10/24
13	Waynimóvil VII	4,1	51,88%	24/10/24
14	Cuotas Cencosud XXXVIII	3,2	48,65%	24/10/24
15	Megabono Crédito 308	3,8	48,88%	25/10/24
16	Megabono 317	5,4	46,38%	01/11/24
Régimen PyME				
P1	Metalcred XVI	7,3	50,00%	24/10/24
P2	Boglich V	7,2	48,34%	28/10/24
P3	Agrofina XXIX	5,6	49,16%	30/10/24
P4	Secubono 236	4,3	51,11%	31/10/24

Rendimiento esperado considerando la tasa BADLAR constante durante la vida del VDFA.
Tasa BADLAR considerada del día de la colocación.

Nota 1: la emisión de Udaondo I presentó rendimiento de 1,95% (TNA 30 días)

Nota 2: la emisión de River Plate 1 presentó rendimiento de 8,72% (TNA 30 días)

Fuente: elaboración propia en base a información de la Comisión Nacional de Valores

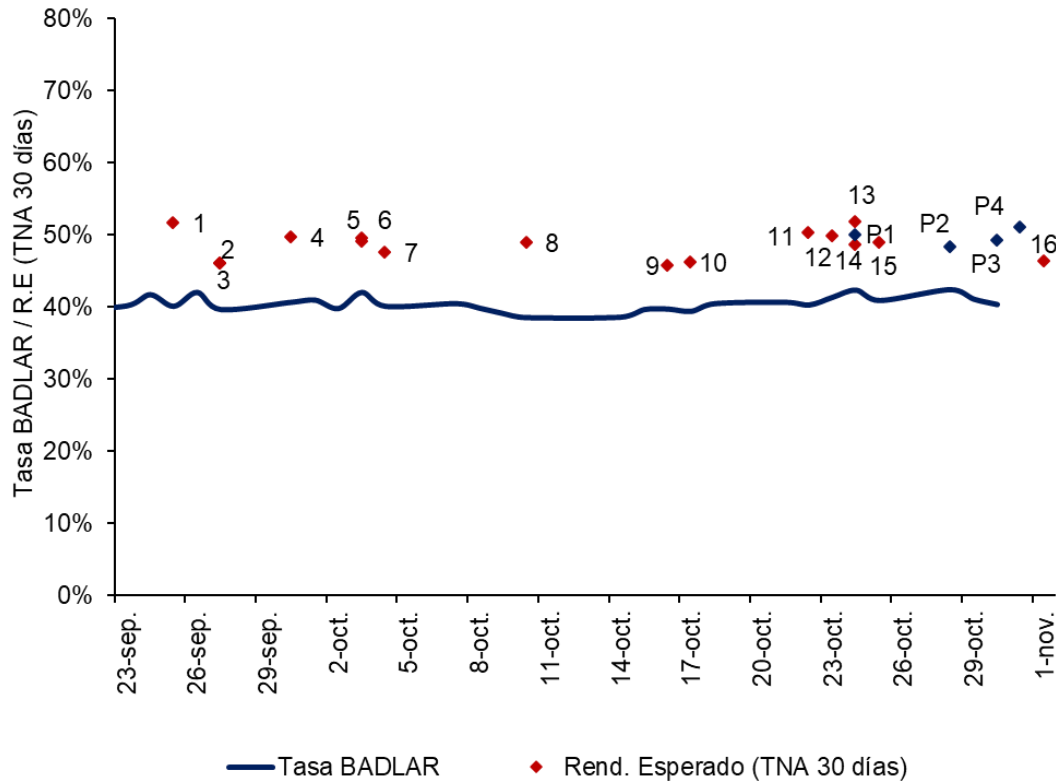
CURVA COMPARATIVA VERSUS TASA BADLAR

4.91



Fideicomisos: comparativo versus tasa BADLAR

- Últimas 6 semanas -



Ref	Fideicomiso Financiero	Fecha Colocación	Rend. Esperado (TNA 30 días)	Tasa BADLAR (%)	Spread s/BADLAR
1	Pareto 6	25/09/24	51,69%	42,0%	9,69%
2	Megabono Crédito 306	27/09/24	46,08%	39,6%	6,45%
3	Cuotas Cencosud XXXVII	27/09/24	45,99%	40,6%	5,36%
4	Moni Mobile XII	30/09/24	49,71%	40,9%	8,77%
5	Ames XXV	03/10/24	49,07%	40,1%	9,01%
6	Mercado Crédito XXVII	03/10/24	49,50%	40,1%	9,44%
7	Megabono 315	04/10/24	47,56%	40,4%	7,12%
8	Amfays 46	10/10/24	48,97%	38,6%	10,41%
9	Consubond 190	16/10/24	45,73%	39,7%	6,04%
10	Voii 3	17/10/24	46,19%	39,4%	6,82%
11	Confibono LXXVIII	22/10/24	50,28%	40,3%	10,03%
12	Mercado Crédito XXVIII	23/10/24	49,81%	41,3%	8,50%
13	Waynimóvil VII	24/10/24	51,88%	42,3%	9,56%
14	Cuotas Cencosud XXXVIII	24/10/24	48,65%	42,3%	6,34%
15	Megabono Crédito 308	25/10/24	48,88%	40,9%	8,01%
16	Megabono 317	01/11/24	46,38%	41,4%	4,95%
Régimen PyME					
P1	Metalcred XVI	24/10/24	50,00%	42,3%	7,68%
P2	Boglich V	28/10/24	48,34%	42,4%	5,97%
P3	Agrofina XXIX	30/10/24	49,16%	40,3%	8,85%
P4	Secubono 236	31/10/24	51,11%	42,5%	8,61%

Rendimiento esperado considerando la tasa BADLAR constante durante la vida del VDFA. Tasa BADLAR considerada del día de la colocación.

Nota 1: la emisión de Udaondo I presentó rendimiento de 1,95% (TNA 30 días)

Nota 2: la emisión de River Plate 1 presentó rendimiento de 8,72% (TNA 30 días)

Fuente: elaboración propia en base a información de la Comisión Nacional de Valores

EMISIONES DE OBLIGACIONES NEGOCIABLES

4.91



Régimen General (Hoja 1 de 2)

- Últimas 6 semanas -

Emisor	Serie / Clase	Fecha de colocación	Moneda	Monto Colocado	Resultado de colocación		Duration (meses)	Calificación	Información adicional
Pan American Energy S.L	34	25/09/24	US\$	23.055.471	Fija	4,97%	33,4	AAA	Hard Dollar
Pan American Energy S.L	35	25/09/24	US\$	176.944.529	Fija	7,00%	51,2	AAA	Hard Dollar
Reba Compañía Financiera S.A	I	26/09/24	AR\$	2.000.000.000	B + Margen	8,90%	8,0	S/C	
Credicuotas Consumo S.A.	IX	25/09/24	AR\$	11.371.204.714	B + Margen	8,00%	10,3	A1	
YPF S.A. *	XXXI Adicionales	03/10/24	US\$	500.000.000	Fija	8,75%	61,1	AAA	Hard Dollar
Banco de Galicia y Buenos Aires S.A.U.	XVI	03/10/24	US\$	325.000.000	Fija	7,75%	42,2	AAA	Hard Dollar
Arcor S.A.I.C	24	02/10/24	AR\$	40.000.000.000	B + Margen	4,99%	10,3	A1+	
YPF S.A.	XXXII	07/10/24	US\$	125.000.000	Fija	6,50%	42,8	AAA	Hard Dollar
YPF S.A.	XXXIII	07/10/24	US\$	25.000.000	Fija	7,00%	42,7	AAA	Hard Dollar
Grupo Cohen S.A.	8	07/10/24	US\$	8.909.000	Fija	6,25%	14,5	S/C	Hard Dollar
Inversora Juramento S.A	V	07/10/24	US\$	20.000.000	Fija	6,00%	22,8	A-	Hard Dollar
Vista Energy Argentina S.A.U	XXVI	08/10/24	US\$	150.000.000	Fija	7,65%	58,9	AAA/AAA	Hard Dollar
Compañía General de Combustibles S.A	36	08/10/24	US\$	68.262.474	Fija	6,50%	33,4	AA-	Hard Dollar
S.A. San Miguel A.G.I.C.I Y F	10 adicionales	09/10/24	US\$	28.205.309	Fija	9,43%	20,0	A-	Dollar Linked
S.A. San Miguel A.G.I.C.I Y F	11	09/10/24	US\$	18.037.687	Fija	9,50%	22,1	A-	Hard Dollar
YPF Energía Eléctrica S.A *	XVIII	09/10/24	US\$	420.000.000	Fija	8,20%	66,4	AAA	Hard Dollar
Gennea S.A	XLVII	15/10/24	US\$	48.349.695	Fija	6,00%	43,4	AA	Hard Dollar
Industrial and Commercial Bank of China S.A.U	II	15/10/24	AR\$	7.525.000.000	B + Margen	5,00%	10,3	A1	
John Deere Credit Compañía Financiera S.A	XIV	16/10/24	US\$	28.658.217	Fija	5,00%	23,2	AA	Hard Dollar
John Deere Credit Compañía Financiera S.A	XV	16/10/24	US\$	16.405.232	Fija	6,50%	43,1	AA	Hard Dollar
Volkswagen Financial Services Compañía Financiera S.A	11	17/10/24	AR\$	15.974.962.962	B + Margen	5,75%	9,2	A1+	
Edenor S.A *	7	18/10/24	US\$	135.000.000	Fija	10,50%	48,0	CCC+	Hard Dollar
Petroquímica Comodoro Rivadavia S.A	R	18/10/24	US\$	46.018.072	Fija	6,75%	43,0	AA	Hard Dollar
Irsa Inversiones Y Representaciones S.A	XXII	21/10/24	US\$	15.799.810	Fija	5,75%	33,6	AA+	Hard Dollar
Irsa Inversiones Y Representaciones S.A	XXIII	21/10/24	US\$	51.467.822	Fija	7,25%	51,4	AA+	Hard Dollar

Fuente: elaboración propia en base a información de la Comisión Nacional de Valores

EMISIONES DE OBLIGACIONES NEGOCIABLES

4.91



Régimen General (Hoja 2 de 2)

- Últimas 6 semanas -

Emisor	Serie / Clase	Fecha de colocación	Moneda	Monto Colocado	Resultado de colocación		Duration (meses)	Calificación	Información adicional
Tecpetrol S.A	8	22/10/24	US\$	67.430.342	Fija	5,00%	33,9	AAA	Hard Dollar
Tecpetrol S.A	9	22/10/24	US\$	80.541.942	Fija	6,80%	52,2	AAA	Hard Dollar
Generación Mediterránea S.A. y Central Térmica Roca S.A.*	A	23/10/24	US\$	209.258.606	Fija	11,00%	49,7	A	Hard Dollar
Generación Litoral S.A	IV	23/10/24	US\$	14.949.364	Fija	8,05%	32,3	A+	Hard Dollar
Generación Mediterránea S.A. y Central Térmica Roca S.A.*	B	24/10/24	US\$	141.000.000	Fija	11,38%	49,7	A	Hard Dollar
Petrolera Aconcagua Energía S.A	XV	24/10/24	US\$	30.617.307	Fija	9,00%	41,4	A+	Hard Dollar
Petrolera Aconcagua Energía S.A	XVI	24/10/24	US\$	18.159.306	Fija	8,00%	41,6	A+	Dollar Linked
Telecom Argentina S.A *	21 adicionales	24/10/24	US\$	200.000.000	Fija	8,75%	55,3	AA	Hard Dollar
360 Energy Solar S.A	4	28/10/24	US\$	22.278.429	Fija	8,00%	32,4	BV1/A	Hard Dollar
Crown Point Energía S.A	VI	29/10/24	US\$	22.000.000	Fija	9,50%	27,3	A+	Hard Dollar
Banco Comafi S.A	V	29/10/24	US\$	16.625.000	Fija	0,00%	3,0	A1+	Hard Dollar
Banco Comafi S.A	VI	29/10/24	US\$	87.536.000	Fija	0,50%	3,0	A1+	Hard Dollar
Oiltanking Ebytem S.A	III	30/10/24	US\$	35.529.895	Fija	7,00%	42,5	AA	Hard Dollar
Banco de Servicios y Transacciones S.A	XX	31/10/24	US\$	12.000.000	Fija	0,25%	2,9	A1	Hard Dollar
Banco de Galicia y Buenos Aires SAU	XVII	01/04/24	US\$	83.477.768	Fija	0,49%	5,8	A1+	Hard Dollar

* Emisiones ON Hard dollar Ley New York (YPF S.A XXXI; YPF Energía Eléctrica S.A XVIII; Edenor S.A 7; GEMSA serie A, GEMSA serie B; Telecom 21)

EMISIONES DE OBLIGACIONES NEGOCIABLES

4.91



Régimen PyME CNV / Garantizada

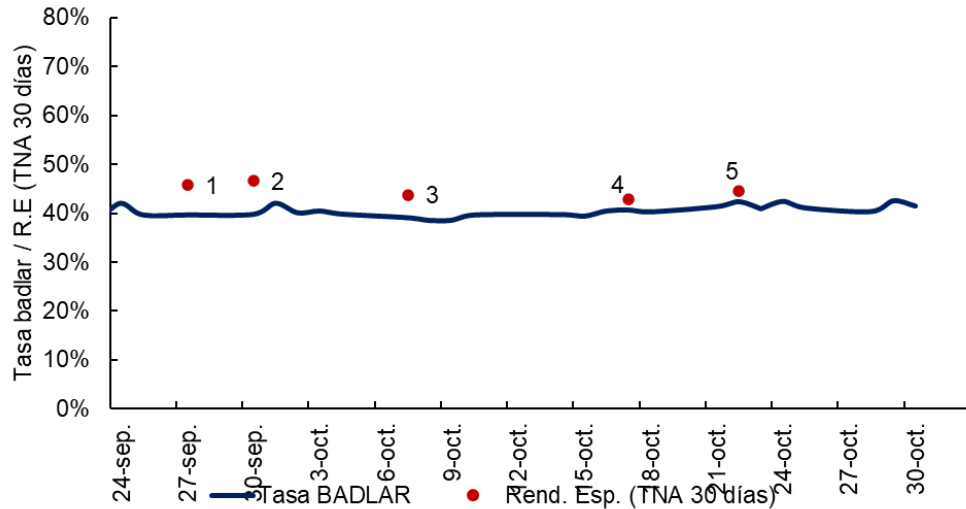
- Últimas 6 semanas -

Emisor	Serie / Clase	Fecha de colocación	Moneda	Monto Colocado	Régimen de Información	Resultado de colocación		Duration (meses)	Calificación	Información adicional
Recard S.A	II	26/09/24	AR\$	800.000.000	Pyme CNV Garant.	Margen	8,00%	10,2	S/C	
Termoelectrica S.A	I	30/09/24	US\$	1.031.903	Pyme CNV Garant	Fija	8,00%	24,9	BV2+	Dollar Linked
Zafra S.A	A	01/10/24	AR\$	614.000.000	Pyme CNV Garant.	Margen	8,00%	10,8	S/C	
Zafra S.A	B	01/10/24	US\$	379.797	Pyme CNV Garant	Fija	9,50%	14,6	S/C	Dollar Linked
Rolcar S.A	I	15/10/24	AR\$	2.000.000.000	Pyme CNV Garant.	Margen	6,49%	14,7	S/C	
Gestión de Préstamos y Cobranzas S.A	II	16/10/24	AR\$	400.000.000	Pyme CNV Garant.	Margen	9,00%	12,0	S/C	
Paramérica S.A	I	18/10/24	AR\$	1.962.600.000	Pyme CNV Garant.	Margen	7,49%	13,6	S/C	
Com & Log S.A	A	22/10/24	AR\$	749.000.000	Pyme CNV Garant.	Margen	7,00%	15,3	S/C	
Com & Log S.A	B	22/10/24	AR\$	151.000.000	Pyme CNV Garant.	Margen	6,00%	10,3	S/C	
Ferretera Central JT S.R.L	I	23/10/24	AR\$	540.000.000	Pyme CNV Garant.	Margen	8,50%	12,0	S/C	
Navarro S.A	1	25/10/24	US\$	290.128	Pyme CNV Garant	Fija	9,50%	21,0	S/C	Dollar Linked
Navarro S.A	2	25/10/24	AR\$	914.285.713	Pyme CNV Garant.	Margen	8,50%	15,6	S/C	
Caimán S.A	A	25/10/24	AR\$	603.300.000	Pyme CNV Garant.	Margen	8,50%	14,0	S/C	
Cloronor S.A	2	29/10/24	AR\$	250.000.000	Pyme CNV Garant.	Margen	8,00%	13,5	S/C	

Fuente: elaboración propia en base a información de la Comisión Nacional de Valores

CURVA DE RENDIMIENTOS EN PESOS

Yield Curve Régimen General (Pesos Argentinos) - Últimas 6 semanas -



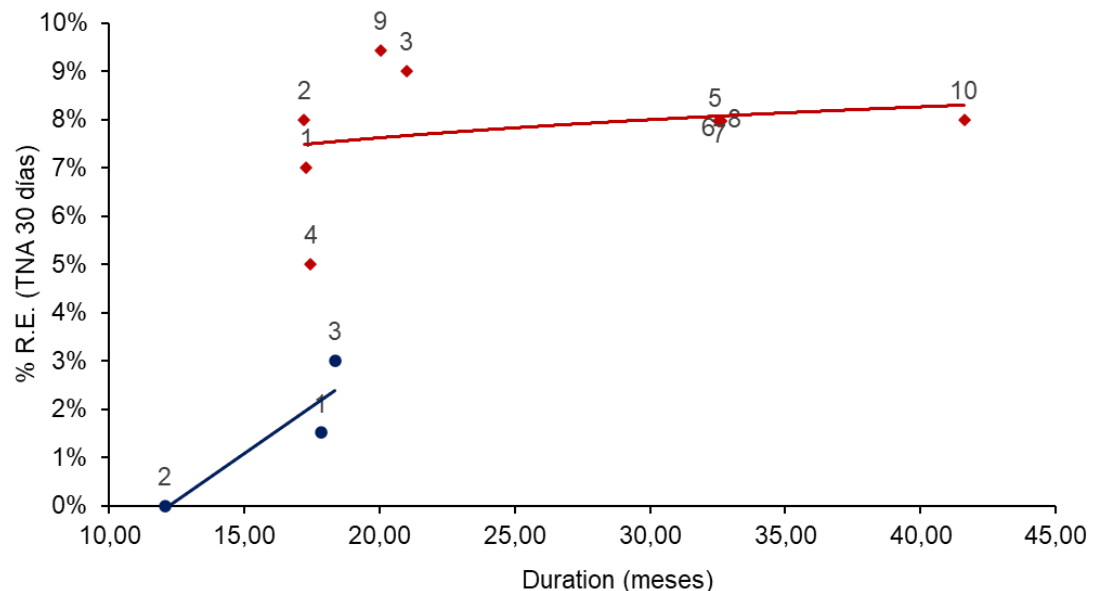
Emisor	Fecha de Emisión	Rend. Esp. (TNA 30 días)	Tasa BADLAR	Spread S/Badlar
1 Credicutas Consumo S.A.	27/09/24	45,85%	39,63%	6,22%
2 Reba Compañía Financiera S.A	30/09/24	46,69%	39,63%	7,06%
3 Arcor S.A.I.C	07/10/24	43,81%	40,44%	3,37%
4 Industrial and Commercial Bank of China S.A.U	17/10/24	42,83%	40,63%	2,20%
5 Volkswagen Financial Services Compañía Financiera S.A	22/10/24	44,52%	42,31%	2,21%

Rendimiento esperado considerando la tasa BADLAR constante durante la vida de la ON.
Tasa BADLAR considerada del día de la colocación.

CURVA DE RENDIMIENTOS EN DÓLARES

Yield Curve Régimen General (Dollar Linked)

- Últimos 3 meses -



— Calificación Igual o Superior: largo AA / corto A1
 — Calificación Inferior: largo AA / corto A1

Emisor	Duration (meses)	Rend. Esp. (TNA 30 días)	Fecha Colocación	Calificación
1 Telecom Argentina S.A	17,83	1,51%	05/08/24	AA+
2 Banco Comafi S.A	12,07	0,00%	15/08/24	A1+
3 Oiltanking Ebytem S.A	18,36	3,00%	20/08/24	AA

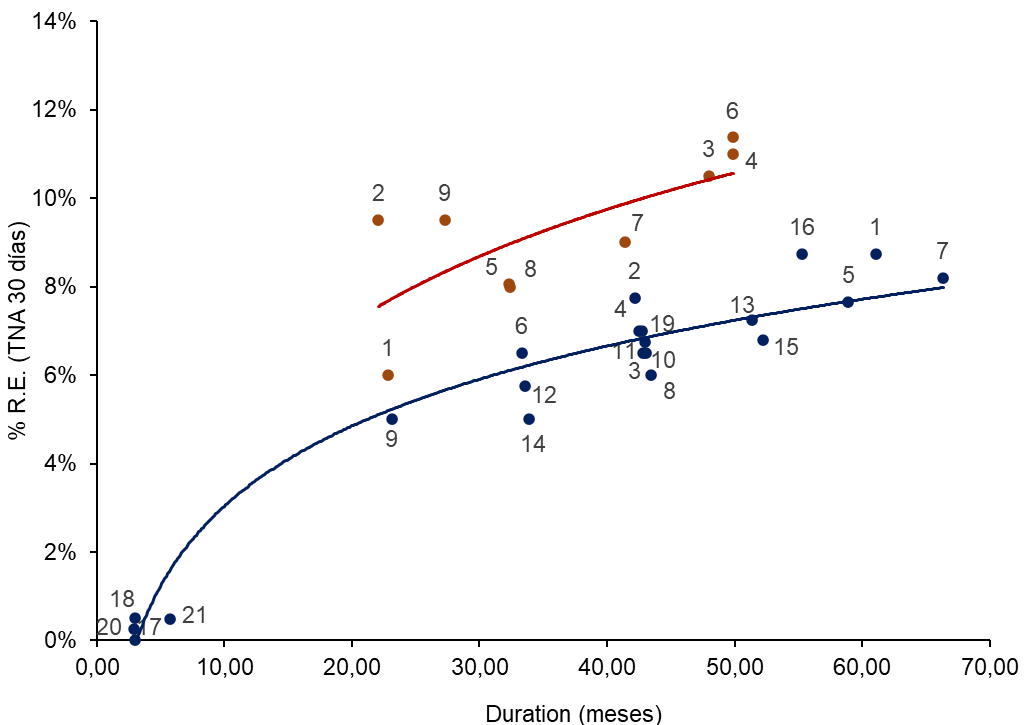
Emisor	Duration (meses)	Rend. Esp. (TNA 30 días)	Fecha Colocación	Calificación
1 Celulosa Argentina S.A	17,29	7,00%	06/08/24	BBB+
2 Crown Point Energía S.A	17,21	8,00%	07/08/24	BBB+
3 Laboratorios Richmond S.A Comercial, Industrial y Financiera	21,00	9,00%	09/08/24	A
4 Invap S.E	17,46	5,00%	21/08/24	A-
5 Generación Mediterranea S.A. y Central Térmica Roca S.A.	32,62	7,98%	26/08/24	A
6 Generación Mediterranea S.A. y Central Térmica Roca S.A.	32,53	7,98%	26/08/24	A
7 Albanesi Energía S.A.	32,62	7,98%	26/08/24	A
8 Albanesi Energía S.A.	32,53	7,98%	26/08/24	A
9 S.A. San Miguel A.G.I.C.I Y F	20,04	9,43%	09/10/24	A-
10 Petrolera Aconcagua Energía S.A	41,62	8,00%	24/10/24	A+

Fuente: elaboración propia en base a información de la Comisión Nacional de Valores

CURVA DE RENDIMIENTOS EN DÓLARES

Yield Curve Régimen General (Hard Dollar)

- Últimos 30 días -



— Calificación Igual o Superior: largo AA / corto A1
 — Calificación Inferior: largo AA / corto A1

Fuente: elaboración propia en base a información de la Comisión Nacional de Valores

© 2024 FIRST Capital Group

Emisor	Duration (meses)	Rend. Esp. (TNA 30 días)	Fecha Colocación	Calificación
1 YPF S.A.	61,06	8,75%	03/10/24	AAA
2 Banco de Galicia y Buenos Aires S.A.U.	42,19	7,75%	03/10/24	AAA
3 YPF S.A.	42,84	6,50%	07/10/24	AAA
4 YPF S.A.	42,72	7,00%	07/10/24	AAA
5 Vista Energy Argentina S.A.U	58,92	7,65%	08/10/24	AAA/AAA
6 Compañía General de Combustibles S.A	33,36	6,50%	08/10/24	AA-
7 YPF Energía Eléctrica S.A	66,36	8,20%	09/10/24	AAA
8 Genneia S.A	43,44	6,00%	15/10/24	AA
9 John Deere Credit Compañía Financiera S.A	23,16	5,00%	16/10/24	AA
10 John Deere Credit Compañía Financiera S.A	43,08	6,50%	16/10/24	AA
11 Petroquímica Comodoro Rivadavia S.A	42,96	6,75%	18/10/24	AA
12 Irsa Inversiones Y Representaciones S.A	33,58	5,75%	21/10/24	AA+
13 Irsa Inversiones Y Representaciones S.A	51,41	7,25%	21/10/24	AA+
14 Tecpetrol S.A	33,87	5,00%	22/10/24	AAA
15 Tecpetrol S.A	52,20	6,80%	22/10/24	AAA
16 Telecom Argentina S.A	55,30	8,75%	24/10/24	AA
17 Banco Comafi S.A	2,96	0,00%	29/10/24	A1+
18 Banco Comafi S.A	2,96	0,50%	29/10/24	A1+
19 Oiltanking Ebytem S.A	42,49	7,00%	30/10/24	AA
20 Banco de Servicios y Transacciones S.A	2,89	0,25%	31/10/24	A1
21 Banco de Galicia y Buenos Aires SAU	5,76	0,49%	01/04/24	A1+

Emisor	Duration (meses)	Rend. Esp. (TNA 30 días)	Fecha Colocación	Calificación
1 Inversora Juramento S.A	22,80	6,00%	07/10/24	A-
2 S.A. San Miguel A.G.I.C.I Y F	22,08	9,50%	09/10/24	A-
3 Edenor S.A	48,00	10,50%	09/10/24	CCC+
4 Gemsa	49,90	11,00%	23/10/24	A
5 Generación Litoral S.A	32,29	8,05%	23/10/24	A+
6 Gemsa	49,90	11,38%	24/10/24	A
7 Petrolera Aconcagua Energía S.A	41,43	9,00%	24/10/24	A+
8 360 Energy Solar S.A	32,36	8,00%	28/10/24	BV1/A
9 Crown Point Energía S.A	27,32	9,50%	29/10/24	A+

PRÓXIMAS EMISIONES



Fideicomisos Financieros

Fideicomiso Financiero	Fecha de colocación	Moneda	Monto Emisión	PyME	Tasa VDF A	Calificación VDF A		Comentarios
Fullcredit II	07/11/24	AR\$	972.358.756	Si	B + 3 (25% - 50%)	ProRatings	AAA	-

Obligaciones Negociables

Emisor	Serie / Clase	Fecha de colocación	Moneda	Monto Total	Tipo de Bono	Tasa		Plazo (meses)	Calf.	Información adicional
Surcos S.A	Clase VI	04/11/24	US\$	V/N US\$ 25.000.000 amp. a US\$ 48.000.000 en conjunto	ON BVS	Fija	-	24 meses	A-/BVS2	Dollar Linked
Surcos S.A	Clase VI	04/11/24	US\$	V/N US\$ 25.000.000 amp. a US\$ 48.000.000 en conjunto	ON	Fija	-	30 meses	A-	Hard Dollar
Surcos S.A	Clase VI	04/11/24	AR\$	V/N hasta AR\$ 10.000 millones	ON	Fija	-	9 meses	A2	
Minera Exar S.A	Clase I	07/11/24	US\$	V/N US\$ 20.000.000 amp. a US\$ 50.000.000 en conjunto	ON	Fija	-	36 meses	AA	Hard Dollar
Minera Exar S.A	Clase II	07/11/24	US\$	V/N US\$ 20.000.000 amp. a US\$ 50.000.000 en conjunto	ON	Fija	-	24 meses	AA	Dollar Linked

Fuente: elaboración propia en base a información de la Comisión Nacional de Valores

75.432 ▲ 4.72

Sebastián Alberio
Senior Manager



sebastian.alberio@firstcapital.group

Ramiro Tersse
Senior Manager



ramiro.tersse@firstcapital.group

Marisa Vitali
Senior Manager



marisa.vitali@firstcapital.group

Carina De Lorenzo
Manager



carina.delorenzo@firstcapital.group

Juan Duperré
Manager



juan.duperre@firstcapital.group

Cristian Huayra
Deputy Manager



cristian.huayra@firstcapital.group

Nuestro Equipo



FIRST CORPORATE FINANCE ADVISORS S.A.

BUENOS AIRES

25 de Mayo 596 - Piso 20
C1002ABL Ciudad de Buenos Aires
(+54 11) 5256 5029

BUENOS AIRES

Ortiz de Ocampo 3302 - Módulo 1 -
PB - Oficina 2
C1425DSV Ciudad de Buenos Aires
(+54 11) 5235 1032

ROSARIO

Madres de Pza. 25 de Mayo 3020 - P.3
S2013SWJ Rosario
(+54 341) 527 3375

FIRST CAPITAL MARKETS S.A.

Ortiz de Ocampo 3302 - Módulo 1 -
P2 - Oficina 15
C1425DSV Ciudad de Buenos Aires
(+54 11) 5239 1032

(*) FIRST Capital Markets S.A.

Agente de Negociación registrado bajo el N° 532 de la CNV.

Agente de Administración de Productos de Inversión Colectiva de Fondos Comunes de Inversión registrado bajo el N° 49 de la CNV.