



Emisiones de Fideicomisos Financieros y Obligaciones Negociables

Informe Semanal: 25 de octubre
Elaborado por: FIRST CAPITAL GROUP

www.firstcapital.group

© 2024 FIRST Capital Group



FIRST

CAPITAL GROUP

ÍNDICE

1

Emisiones de Fideicomisos Financieros
colocados en las últimas seis semanas

2

Curva de rendimiento de Bonos Senior
de Fideicomisos Financieros

3

Curva comparativa versus tasa BADLAR
de Bonos senior de Fideicomisos Financieros

4

Emisiones de Obligaciones Negociables Régimen General
colocadas en las últimas seis semanas

5

Emisiones de las Obligaciones Negociables PYME
colocadas en las últimas seis semanas

6

Curva de rendimientos de emisiones en Pesos
Obligaciones Negociables Régimen General

7

Curva de rendimientos de emisiones en Dólares
Obligaciones Negociables Régimen General

EMISIONES DE FIDEICOMISOS FINANCIEROS

4.91



Detalle de Fideicomisos Financieros

- Últimas 6 semanas-

| Fideicomisos Financieros | Particip. First/Z&A | Fecha de Colocación | Moneda | Monto autorizado (en millones) | Monto VDF A | Duration VDF A | Tipo de tasa | Cupón VDF Clase A (TNA 30 días) | Calificación | PyME | Tasa/Margen de Corte | Rend. Esperado (TEA) | Rend. Esperado (TNA 30 días) | Spread s/ BADLAR | Oferta Realizada/ Valores Ofrecidos | |
|--|---------------------|---------------------|--------|--------------------------------|-------------|----------------|--------------|--|--------------|------|----------------------|----------------------|------------------------------|------------------|-------------------------------------|------|
| Pareto 6 | ZA | 25/09/24 | AR\$ | 1.494,2 | 1.483,7 | 2,9 | V | B + 1% (35% - 65%) | Moody's | A1 | 55,66% | 65,87% | 51,69% | 9,69% | 1,37 | |
| Megabono Crédito 306 | ZA | 27/09/24 | AR\$ | 17.529,0 | 13.918,0 | 4,5 | V | B + 1% (35% - 65%) | FixScr S.A. | AAA | 48,97% | 57,17% | 46,08% | 6,45% | 1,15 | |
| Cuotas Cencosud XXXVII | ZA | 27/09/24 | AR\$ | 8.888,4 | 7.524,1 | 3,3 | V | B + 3% (20% - 60%) | FixScr S.A. | AAA | 31,01% | 57,03% | 45,99% | 5,36% | 1,02 | |
| Moni Mobile XII | ZA | 30/09/24 | AR\$ | 3.136,8 | 2.868,3 | 5,0 | V | B + 1% (35% - 65%) | FixScr S.A. | A1+ | 52,50% | 62,75% | 49,71% | 8,77% | 1,11 | |
| Individual Inmobiliario Udaondo Buenos Aires I | | 01/10/24 | US\$ | 20,0 | 7,3 | 84,0 | F | 1,95% | Pro Ratings | BBB- | 1,95% | 1,97% | 1,95% | - | 1,92 | |
| Club River Plate 1 | | 03/10/24 | UVA | 16,6 | 16,6 | 16,8 | F | UVA + 9% | FixScr S.A. | A+ | 9,07% | 9,07% | 8,72% | - | 1,31 | |
| Ames XXV | | 03/10/24 | AR\$ | 1.098,0 | 615,0 | 6,6 | V/F | B + 1% (35% - 60%) | Moody's | AAA | 50,00% | 61,76% | 49,07% | 9,01% | 1,13 | |
| Mercado Crédito XXVII | | 03/10/24 | AR\$ | 42.984,7 | 33.313,1 | 8,2 | V | B + 2% (15% - 60%) | FixScr S.A. | AAA | 26,94% | 62,43% | 49,50% | 9,44% | 1,05 | |
| Megabono 315 | ZA | 04/10/24 | AR\$ | 11.305,7 | 11.194,9 | 5,1 | V | B + 1% (35% - 65%) | FixScr S.A. | AAA | 48,96% | 59,43% | 47,56% | 7,12% | 1,05 | |
| Amfays 46 | ZA | 10/10/24 | AR\$ | 1.535,0 | 1.139,8 | 6,8 | V/F | B + 1% (30% - 60%) | Moody's | AAA | 48,71% | 61,60% | 48,97% | 10,41% | 1,29 | |
| Consubond 190 | ZA | 16/10/24 | AR\$ | 9.767,2 | 8.276,8 | 2,9 | V | B + 1% (30% - 65%) | FixScr S.A. | AAA | 42,60% | 56,64% | 45,73% | 6,04% | 1,38 | |
| Voii 3 | ZA | 17/10/24 | AR\$ | 1.890,5 | 1.393,0 | 3,8 | V/F | 42,25% (Fija 1er periodo), Luego 3% (40% - 65%) | S&P | AAA | 54,73% | 57,34% | 46,19% | 6,82% | 1,48 | |
| Confibono LXXVIII | ZA | 22/10/24 | AR\$ | 4.781,5 | 4.733,7 | 3,7 | V | B + 1% (35% - 65%) | S&P | AAA | 55,70% | 63,64% | 50,28% | 10,03% | 1,00 | |
| Mercado Crédito XXVIII | | 23/10/24 | AR\$ | 41.996,2 | 32.547,0 | 8,7 | V | B + 2% (15% - 60%) | S&P | AAA | 29,32% | 62,92% | 49,81% | 8,50% | 1,04 | |
| Waynimóvil VII | | 24/10/24 | AR\$ | 2.318,9 | 1.166,3 | 4,1 | V | 39,50% (Fija 1er periodo), Luego B + 1% (30% - 60%) | S&P | A1+ | 48,99% | 66,17% | 51,88% | 9,56% | 1,01 | |
| Metalcred XVI | | 24/10/24 | AR\$ | 6.390,4 | 2.722,3 | 7,3 | V | B + 1% (30% - 60%) | S&P | AA | Si | 43,73% | 63,20% | 50,00% | 7,68% | 1,83 |
| Cuotas Cencosud XXXVIII | ZA | 24/10/24 | AR\$ | 9.863,1 | 8.349,6 | 3,2 | V | B + 3% (20% - 60%) | S&P | AAA | 34,83% | 61,11% | 48,65% | 6,34% | 1,19 | |
| Megabono Crédito 308 | ZA | 25/10/24 | AR\$ | 19.952,4 | 16.440,8 | 3,8 | V | B + 1% (35% - 65%) | S&P | AAA | 49,76% | 61,47% | 48,88% | 8,01% | 1,34 | |

Rendimiento esperado considerando la tasa BADLAR constante durante la vida del VDF A.
Tasa BADLAR considerada del día de la colocación.

Fuente: elaboración propia en base a información de la Comisión Nacional de Valores

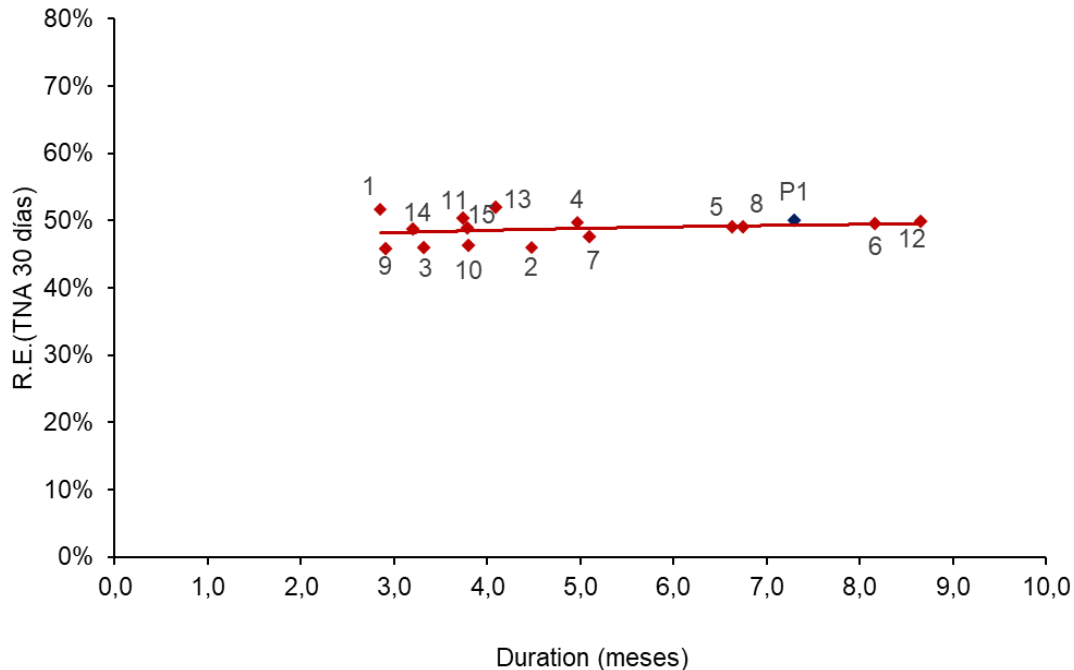
CURVA DE RENDIMIENTO DE BONOS SENIOR

4.91



Fideicomisos: Bonos A en pesos Yield Curve

- Últimas 6 semanas -



| Ref | Fideicomiso Financiero | Duration (meses) | Rend. Esperado (TNA 30 días) | Fecha Colocación |
|---------------------|-------------------------|------------------|------------------------------|------------------|
| 1 | Pareto 6 | 2,9 | 51,69% | 25/09/24 |
| 2 | Megabono Crédito 306 | 4,5 | 46,08% | 27/09/24 |
| 3 | Cuotas Cencosud XXXVII | 3,3 | 45,99% | 27/09/24 |
| 4 | Moni Mobile XII | 5,0 | 49,71% | 30/09/24 |
| 5 | Ames XXV | 6,6 | 49,07% | 03/10/24 |
| 6 | Mercado Crédito XXVII | 8,2 | 49,50% | 03/10/24 |
| 7 | Megabono 315 | 5,1 | 47,56% | 04/10/24 |
| 8 | Amfays 46 | 6,8 | 48,97% | 10/10/24 |
| 9 | Consubond 190 | 2,9 | 45,73% | 16/10/24 |
| 10 | Voii 3 | 3,8 | 46,19% | 17/10/24 |
| 11 | Confibono LXXVIII | 3,7 | 50,28% | 22/10/24 |
| 12 | Mercado Crédito XXVIII | 8,7 | 49,81% | 23/10/24 |
| 13 | Waynimóvil VII | 4,1 | 51,88% | 24/10/24 |
| 14 | Cuotas Cencosud XXXVIII | 3,2 | 48,65% | 24/10/24 |
| 15 | Megabono Crédito 308 | 3,8 | 48,88% | 25/10/24 |
| Régimen PyME | | | | |
| P1 | Metalcred XVI | 7,3 | 50,00% | 24/10/24 |

Rendimiento esperado considerando la tasa BADLAR constante durante la vida del VDFA. Tasa BADLAR considerada del día de la colocación.

Nota 1: la emisión de Udaondo I presentó rendimiento de 1,95% (TNA 30 días)

Nota 2: la emisión de River Plate 1 presentó rendimiento de 8,72% (TNA 30 días)

Fuente: elaboración propia en base a información de la Comisión Nacional de Valores

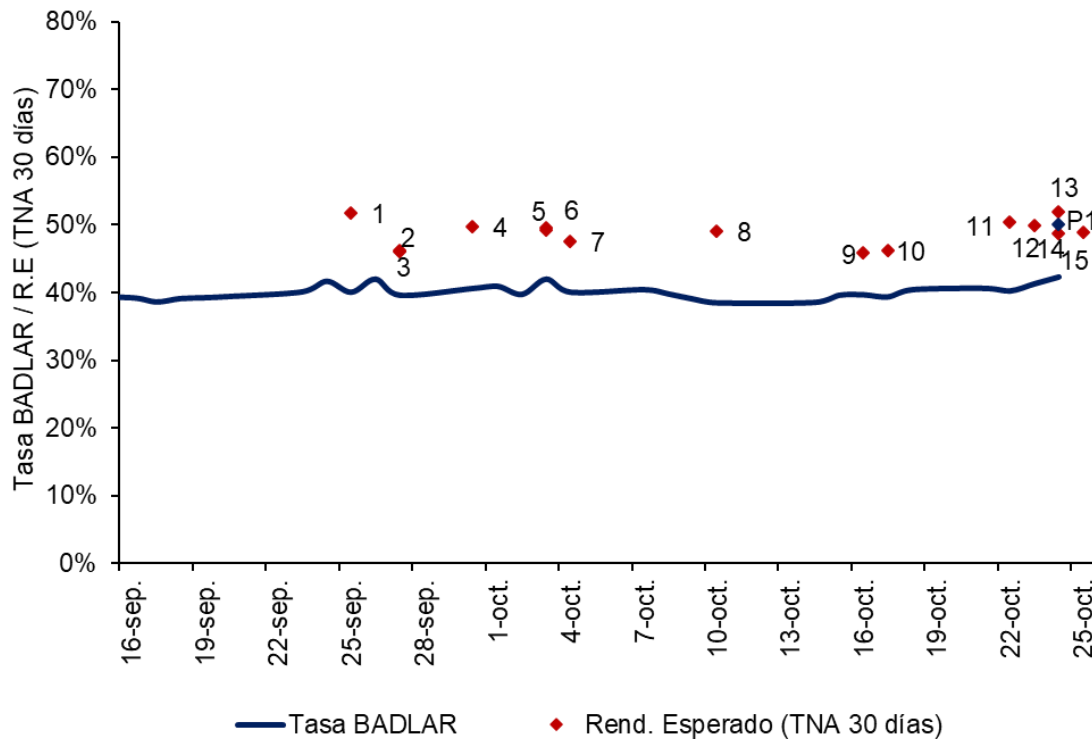
CURVA COMPARATIVA VERSUS TASA BADLAR

4.91



Fideicomisos: comparativo versus tasa BADLAR

- Últimas 6 semanas -



| Ref | Fideicomiso Financiero | Fecha Colocación | Rend. Esperado Tasa BADLAR (TNA 30 días) (%) | Spread s/BADLAR |
|---------------------|-------------------------|------------------|--|-----------------|
| 1 | Pareto 6 | 25/09/24 | 51,69% | 9,69% |
| 2 | Megabono Crédito 306 | 27/09/24 | 46,08% | 6,45% |
| 3 | Cuotas Cencosud XXXVII | 27/09/24 | 45,99% | 5,36% |
| 4 | Moni Mobile XII | 30/09/24 | 49,71% | 8,77% |
| 5 | Ames XXV | 03/10/24 | 49,07% | 9,01% |
| 6 | Mercado Crédito XXVII | 03/10/24 | 49,50% | 9,44% |
| 7 | Megabono 315 | 04/10/24 | 47,56% | 7,12% |
| 8 | Amfays 46 | 10/10/24 | 48,97% | 10,41% |
| 9 | Consubond 190 | 16/10/24 | 45,73% | 6,04% |
| 10 | Voii 3 | 17/10/24 | 46,19% | 6,82% |
| 11 | Confibono LXXVIII | 22/10/24 | 50,28% | 10,03% |
| 12 | Mercado Crédito XXVIII | 23/10/24 | 49,81% | 8,50% |
| 13 | Waynimóvil VII | 24/10/24 | 51,88% | 9,56% |
| 14 | Cuotas Cencosud XXXVIII | 24/10/24 | 48,65% | 6,34% |
| 15 | Megabono Crédito 308 | 25/10/24 | 48,88% | 8,01% |
| Régimen PyME | | | | |
| P1 | Metalcred XVI | 24/10/24 | 50,00% | 7,68% |

Rendimiento esperado considerando la tasa BADLAR constante durante la vida del VDFA. Tasa BADLAR considerada del día de la colocación.

Nota 1: la emisión de Udaondo I presentó rendimiento de 1,95% (TNA 30 días)

Nota 2: la emisión de River Plate 1 presentó rendimiento de 8,72% (TNA 30 días)

Fuente: elaboración propia en base a información de la Comisión Nacional de Valores

EMISIONES DE OBLIGACIONES NEGOCIABLES

4.91



Régimen General (Hoja 1 de 2)

- Últimas 6 semanas -

| Emisor | Serie / Clase | Fecha de colocación | Moneda | Monto Colocado | Resultado de colocación | | Duration (meses) | Calificación | Información adicional |
|--|------------------|---------------------|--------|----------------|-------------------------|-------|------------------|--------------|-----------------------|
| Banco de Galicia y Buenos Aires S.A.U. | 14 adicionales | 17/09/24 | AR\$ | 9.256.962.511 | B + Margen | 5,25% | 4,4 | A1+ | |
| Banco de Galicia y Buenos Aires S.A.U. | 15 | 17/09/24 | AR\$ | 42.106.850.000 | Fija | 3,95% | 6,4 | A1+ | |
| Banco BBVA Argentina S.A. | 29 | 18/09/24 | AR\$ | 24.500.000.000 | B + Margen | 5,00% | 8,2 | A1+ | |
| Cooperativa de Crédito y Vivienda Unicred Limitada | I | 19/09/24 | AR\$ | 3.918.748.000 | B + Margen | 8,00% | 8,0 | A3 | |
| Pan American Energy S.L | 34 | 25/09/24 | US\$ | 23.055.471 | Fija | 4,97% | 33,4 | AAA | Hard Dollar |
| Pan American Energy S.L | 35 | 25/09/24 | US\$ | 176.944.529 | Fija | 7,00% | 51,2 | AAA | Hard Dollar |
| Reba Compañía Financiera S.A | I | 26/09/24 | AR\$ | 2.000.000.000 | B + Margen | 8,90% | 8,0 | S/C | |
| Credicuentas Consumo S.A. | IX | 25/09/24 | AR\$ | 11.371.204.714 | B + Margen | 8,00% | 10,3 | A1 | |
| YPF S.A. * | XXXI Adicionales | 03/10/24 | US\$ | 500.000.000 | Fija | 8,75% | 61,1 | AAA | Hard Dollar |
| Banco de Galicia y Buenos Aires S.A.U. | XVI | 03/10/24 | US\$ | 325.000.000 | Fija | 7,75% | 42,2 | AAA | Hard Dollar |
| Arcor S.A.I.C | 24 | 02/10/24 | AR\$ | 40.000.000.000 | B + Margen | 4,99% | 10,3 | A1+ | |
| YPF S.A. | XXXII | 07/10/24 | US\$ | 125.000.000 | Fija | 6,50% | 42,8 | AAA | Hard Dollar |
| YPF S.A. | XXXIII | 07/10/24 | US\$ | 25.000.000 | Fija | 7,00% | 42,7 | AAA | Hard Dollar |
| Grupo Cohen S.A. | 8 | 07/10/24 | US\$ | 8.909.000 | Fija | 6,25% | 14,5 | S/C | Hard Dollar |
| Inversora Juramento S.A | V | 07/10/24 | US\$ | 20.000.000 | Fija | 6,00% | 22,8 | A- | Hard Dollar |
| Vista Energy Argentina S.A.U | XXVI | 08/10/24 | US\$ | 150.000.000 | Fija | 7,65% | 58,9 | AAA/AAA | Hard Dollar |
| Compañía General de Combustibles S.A | 36 | 08/10/24 | US\$ | 68.262.474 | Fija | 6,50% | 33,4 | AA- | Hard Dollar |
| S.A. San Miguel A.G.I.C.I Y F | 10 adicionales | 09/10/24 | US\$ | 28.205.309 | Fija | 9,43% | 20,0 | A- | Dollar Linked |
| S.A. San Miguel A.G.I.C.I Y F | 11 | 09/10/24 | US\$ | 18.037.687 | Fija | 9,50% | 22,1 | A- | Hard Dollar |
| YPF Energía Eléctrica S.A * | XVIII | 09/10/24 | US\$ | 420.000.000 | Fija | 8,20% | 66,4 | AAA | Hard Dollar |
| Genneia S.A | XLVII | 15/10/24 | US\$ | 48.349.695 | Fija | 6,00% | 43,4 | AA | Hard Dollar |
| Industrial and Commercial Bank of China S.A.U | II | 15/10/24 | AR\$ | 7.525.000.000 | B + Margen | 5,00% | 10,3 | A1 | |
| John Deere Credit Compañía Financiera S.A | XIV | 16/10/24 | US\$ | 28.658.217 | Fija | 5,00% | 23,2 | AA | Hard Dollar |
| John Deere Credit Compañía Financiera S.A | XV | 16/10/24 | US\$ | 16.405.232 | Fija | 6,50% | 43,1 | AA | Hard Dollar |

Fuente: elaboración propia en base a información de la Comisión Nacional de Valores

EMISIONES DE OBLIGACIONES NEGOCIABLES

4.91



Régimen General (Hoja 2 de 2)

- Últimas 6 semanas -

| Emisor | Serie / Clase | Fecha de colocación | Moneda | Monto Colocado | Resultado de colocación | | Duration (meses) | Calificación | Información adicional |
|---|----------------|---------------------|--------|----------------|-------------------------|--------|------------------|--------------|-----------------------|
| Volkswagen Financial Services Compañía Financiera S.A | 11 | 17/10/24 | AR\$ | 15.974.962.962 | B + margen | 5,75% | 9,2 | A1+ | |
| Edenor S.A * | 7 | 18/10/24 | US\$ | 135.000.000 | Fija | 10,50% | 48,0 | CCC+ | Hard Dollar |
| Petroquímica Comodoro Rivadavía S.A | R | 18/10/24 | US\$ | 46.018.072 | Fija | 6,75% | 43,0 | AA | Hard Dollar |
| Irsa Inversiones Y Representaciones S.A | XXII | 21/10/24 | US\$ | 15.799.810 | Fija | 5,75% | 33,6 | AA+ | Hard Dollar |
| Irsa Inversiones Y Representaciones S.A | XXIII | 21/10/24 | US\$ | 51.467.822 | Fija | 7,25% | 51,4 | AA+ | Hard Dollar |
| Tecpetrol S.A | 8 | 22/10/24 | US\$ | 67.430.342 | Fija | 5,00% | 33,9 | AAA | Hard Dollar |
| Tecpetrol S.A | 9 | 22/10/24 | US\$ | 80.541.942 | Fija | 6,80% | 52,2 | AAA | Hard Dollar |
| Generación Mediterránea S.A. y Central Térmica Roca S.A.* | A | 23/10/24 | US\$ | 209.258.606 | Fija | 11,00% | 49,7 | A | Hard Dollar |
| Generación Litoral S.A | IV | 23/10/24 | US\$ | 14.949.364 | Fija | 8,05% | 32,3 | A+ | Hard Dollar |
| Generación Mediterránea S.A. y Central Térmica Roca S.A.* | B | 24/10/24 | US\$ | 141.000.000 | Fija | 11,38% | 49,7 | A | Hard Dollar |
| Petrolera Aconcagua Energía S.A | XV | 24/10/24 | US\$ | 30.617.307 | Fija | 9,00% | 41,4 | A+ | Hard Dollar |
| Petrolera Aconcagua Energía S.A | XVI | 24/10/24 | US\$ | 18.159.306 | Fija | 8,00% | 41,6 | A+ | Dollar Linked |
| Telecom Argentina S.A * | 21 adicionales | 24/10/24 | US\$ | 200.000.000 | Fija | 8,75% | 55,3 | AA | Hard Dollar |

* Emisiones ON Hard dollar Ley New York (YPF S.A XXXI; YPF Energía Eléctrica S.A XVIII; Edenor S.A 7; GEMSA serie A, GEMSA serie B; Telecom 21)

EMISIONES DE OBLIGACIONES NEGOCIABLES

4.91



Régimen PyME CNV / Garantizada

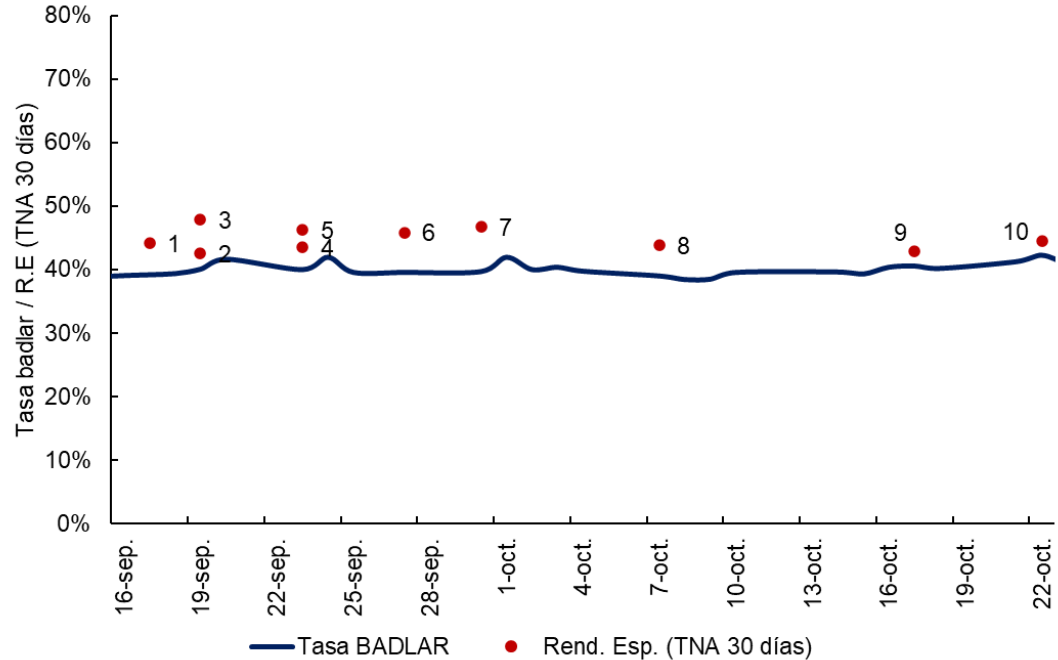
- Últimas 6 semanas -

| Emisor | Serie / Clase | Fecha de colocación | Moneda | Monto Colocado | Régimen de Información | Resultado de colocación | | Duration (meses) | Calificación | Información adicional |
|--------------------------------------|---------------|---------------------|--------|----------------|------------------------|-------------------------|-------|------------------|--------------|-----------------------|
| Meranol S.A.C.I. | 27 | 16/09/24 | AR\$ | 1.719.410.758 | ON PYME | Margen | 9,00% | 10,2 | A2 | |
| Meranol S.A.C.I. | 28 | 16/09/24 | US\$ | 1.729.520 | ON PYME | Fija | 8,50% | 17,0 | A- | Dollar Linked |
| Meranol S.A.C.I. | 29 | 16/09/24 | US\$ | 118.000 | ON PYME | Fija | 9,50% | 23,0 | A- | Hard Dollar |
| Compañía TSB S.A | I | 18/09/24 | US\$ | 3.659.468 | Pyme CNV Garant. | Fija | 8,00% | 14,3 | S/C | Dollar Linked |
| Creative PMO International S.A | I | 20/09/24 | AR\$ | 200.000.000 | Pyme CNV SVS Garant. | Margen | 7,51% | 13,7 | S/C | |
| Recard S.A | II | 26/09/24 | AR\$ | 800.000.000 | Pyme CNV Garant. | Margen | 8,00% | 10,2 | S/C | |
| Termoelectrica S.A | I | 30/09/24 | US\$ | 1.031.903 | Pyme CNV Garant | Fija | 8,00% | 24,9 | BV2+ | Dollar Linked |
| Zafra S.A | A | 01/10/24 | AR\$ | 614.000.000 | Pyme CNV Garant. | Margen | 8,00% | 10,8 | S/C | |
| Zafra S.A | B | 01/10/24 | US\$ | 379.797 | Pyme CNV Garant | Fija | 9,50% | 14,6 | S/C | Dollar Linked |
| Rolcar S.A | I | 15/10/24 | AR\$ | 2.000.000.000 | Pyme CNV Garant. | Margen | 6,49% | 14,7 | S/C | |
| Gestión de Préstamos y Cobranzas S.A | II | 16/10/24 | AR\$ | 400.000.000 | Pyme CNV Garant. | Margen | 9,00% | 12,0 | S/C | |
| Paramérica S.A | I | 18/10/24 | AR\$ | 1.962.600.000 | Pyme CNV Garant. | Margen | 7,49% | 13,6 | S/C | |
| Com & Log S.A | A | 22/10/24 | AR\$ | 749.000.000 | Pyme CNV Garant. | Margen | 7,00% | 15,3 | S/C | |
| Com & Log S.A | B | 22/10/24 | AR\$ | 151.000.000 | Pyme CNV Garant. | Margen | 6,00% | 10,3 | S/C | |
| Ferretera Central JT S.R.L | I | 23/10/24 | AR\$ | 540.000.000 | Pyme CNV Garant. | Margen | 8,50% | 12,0 | S/C | |
| Navarro S.A | 1 | 25/10/24 | US\$ | 290.128 | Pyme CNV Garant | Fija | 9,50% | 21,0 | S/C | Dollar Linked |
| Navarro S.A | 2 | 25/10/24 | AR\$ | 914.285.713 | Pyme CNV Garant. | Margen | 8,50% | 15,6 | S/C | |
| Caimán S.A | A | 25/10/24 | AR\$ | 603.300.000 | Pyme CNV Garant. | Margen | 8,50% | 14,0 | S/C | |

Fuente: elaboración propia en base a información de la Comisión Nacional de Valores

CURVA DE RENDIMIENTOS EN PESOS

Yield Curve Régimen General (Pesos Argentinos) - Últimas 6 semanas -



| Emisor | Fecha de Emisión | Rend. Esp. (TNA 30 días) | Tasa BADLAR | Spread S/Badlar |
|--|------------------|--------------------------|-------------|-----------------|
| 1 Banco de Servicios y Transacciones S.A | 17/09/24 | 44,12% | 39,25% | 4,87% |
| 2 Banco de Galicia y Buenos Aires S.A.U. | 19/09/24 | 42,49% | 40,13% | 2,37% |
| 3 Banco de Galicia y Buenos Aires S.A.U. * | 19/09/24 | 47,82% | 40,13% | 7,70% |
| 4 Banco BBVA Argentina S.A. | 23/09/24 | 43,53% | 40,13% | 3,41% |
| 5 Cooperativa de Crédito y Vivienda Unicred Limitada | 23/09/24 | 46,32% | 40,13% | 6,20% |
| 6 Credicuatras Consumo S.A. | 27/09/24 | 45,85% | 39,63% | 6,22% |
| 7 Reba Compañía Financiera S.A | 30/09/24 | 46,69% | 39,63% | 7,06% |
| 8 Arcor S.A.I.C | 07/10/24 | 43,81% | 40,44% | 3,37% |
| 9 Industrial and Commercial Bank of China S.A.U | 17/10/24 | 42,83% | 40,63% | 2,20% |
| 10 Volkswagen Financial Services Compañía Financiera S.A | 22/10/24 | 44,52% | 42,31% | 2,21% |

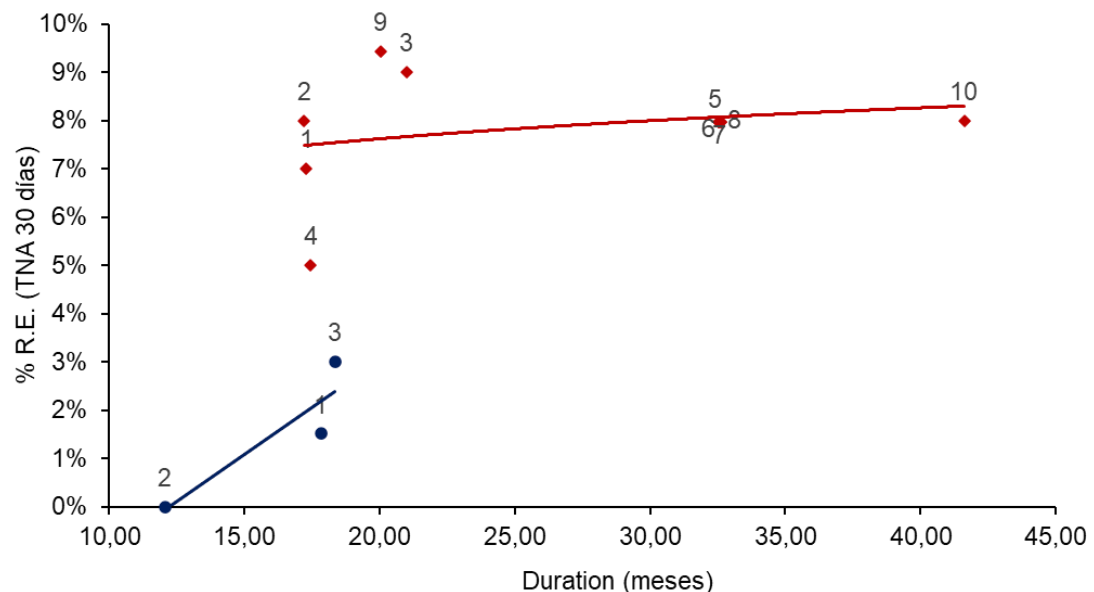
* ON a tasa fija

Rendimiento esperado considerando la tasa BADLAR constante durante la vida de la ON. Tasa BADLAR considerada del día de la colocación.

CURVA DE RENDIMIENTOS EN DÓLARES

Yield Curve Régimen General (Dollar Linked)

- Últimos 3 meses -



— Calificación Igual o Superior: largo AA / corto A1
 — Calificación Inferior: largo AA / corto A1

| Emisor | Duration (meses) | Rend. Esp. (TNA 30 días) | Fecha Colocación | Calificación |
|-------------------------|------------------|--------------------------|------------------|--------------|
| 1 Telecom Argentina S.A | 17,83 | 1,51% | 05/08/24 | AA+ |
| 2 Banco Comafi S.A | 12,07 | 0,00% | 15/08/24 | A1+ |
| 3 Oiltanking Ebytem S.A | 18,36 | 3,00% | 20/08/24 | AA |

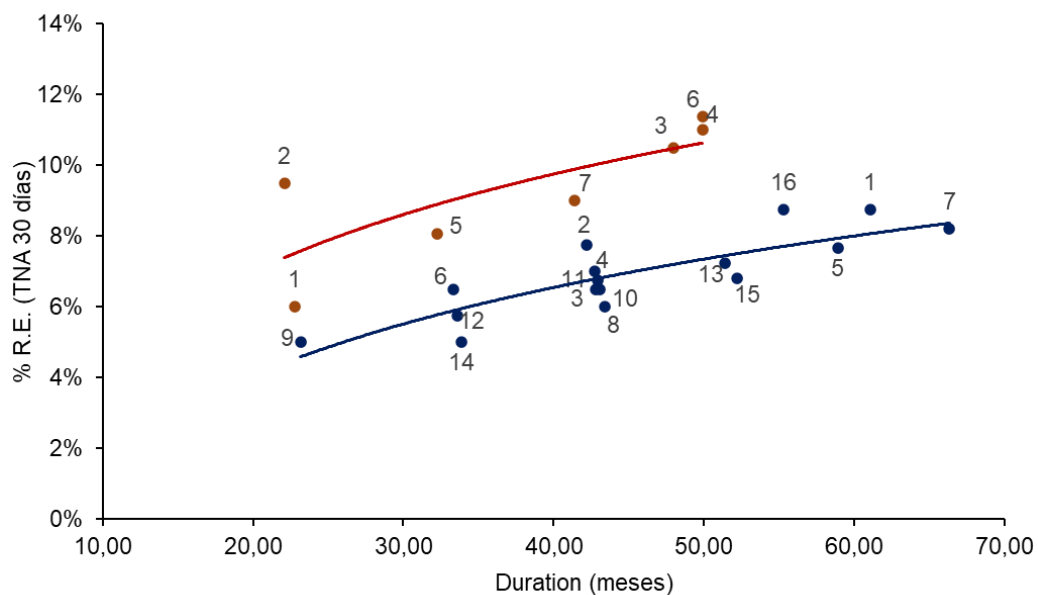
| Emisor | Duration (meses) | Rend. Esp. (TNA 30 días) | Fecha Colocación | Calificación |
|--|------------------|--------------------------|------------------|--------------|
| 1 Celulosa Argentina S.A | 17,29 | 7,00% | 06/08/24 | BBB+ |
| 2 Crown Point Energía S.A | 17,21 | 8,00% | 07/08/24 | BBB+ |
| 3 Laboratorios Richmond S.A Comercial, Industrial y Financiera | 21,00 | 9,00% | 09/08/24 | A |
| 4 Invap S.E | 17,46 | 5,00% | 21/08/24 | A- |
| 5 Generación Mediterranea S.A. y Central Térmica Roca S.A. | 32,62 | 7,98% | 26/08/24 | A |
| 6 Generación Mediterranea S.A. y Central Térmica Roca S.A. | 32,53 | 7,98% | 26/08/24 | A |
| 7 Albanesi Energía S.A. | 32,62 | 7,98% | 26/08/24 | A |
| 8 Albanesi Energía S.A. | 32,53 | 7,98% | 26/08/24 | A |
| 9 S.A. San Miguel A.G.I.C.I Y F | 20,04 | 9,43% | 09/10/24 | A- |
| 10 Petrolera Aconcagua Energía S.A | 41,62 | 8,00% | 24/10/24 | A+ |

Fuente: elaboración propia en base a información de la Comisión Nacional de Valores

CURVA DE RENDIMIENTOS EN DÓLARES

Yield Curve Régimen General (Hard Dollar)

- Últimos 30 días -



— Calificación Igual o Superior: largo AA / corto A1
 — Calificación Inferior: largo AA / corto A1

Fuente: elaboración propia en base a información de la Comisión Nacional de Valores

| Emisor | Duration (meses) | Rend. Esp. (TNA 30 días) | Fecha Colocación | Calificación |
|--|------------------|--------------------------|------------------|--------------|
| 1 YPF S.A. | 61,06 | 8,75% | 03/10/24 | AAA |
| 2 Banco de Galicia y Buenos Aires S.A.U. | 42,19 | 7,75% | 03/10/24 | AAA |
| 3 YPF S.A. | 42,84 | 6,50% | 07/10/24 | AAA |
| 4 YPF S.A. | 42,72 | 7,00% | 07/10/24 | AAA |
| 5 Vista Energy Argentina S.A.U | 58,92 | 7,65% | 08/10/24 | AAA/AAA |
| 6 Compañía General de Combustibles S.A | 33,36 | 6,50% | 08/10/24 | AA- |
| 7 YPF Energía Eléctrica S.A | 66,36 | 8,20% | 09/10/24 | AAA |
| 8 Genneia S.A | 43,44 | 6,00% | 15/10/24 | AA |
| 9 John Deere Credit Compañía Financiera S.A | 23,16 | 5,00% | 16/10/24 | AA |
| 10 John Deere Credit Compañía Financiera S.A | 43,08 | 6,50% | 16/10/24 | AA |
| 11 Petroquímica Comodoro Rivadavia S.A | 42,96 | 6,75% | 18/10/24 | AA |
| 12 Irsa Inversiones Y Representaciones S.A | 33,58 | 5,75% | 21/10/24 | AA+ |
| 13 Irsa Inversiones Y Representaciones S.A | 51,41 | 7,25% | 21/10/24 | AA+ |
| 14 Tecpetrol S.A | 33,87 | 5,00% | 22/10/24 | AAA |
| 15 Tecpetrol S.A | 52,20 | 6,80% | 22/10/24 | AAA |
| 16 Telecom Argentina S.A | 55,30 | 8,75% | 24/10/24 | AA |

| Emisor | Duration (meses) | Rend. Esp. (TNA 30 días) | Fecha Colocación | Calificación |
|--|------------------|--------------------------|------------------|--------------|
| 1 Inversora Juramento S.A | 22,80 | 6,00% | 07/10/24 | A- |
| 2 S.A. San Miguel A.G.I.C.I Y F | 22,08 | 9,50% | 09/10/24 | A- |
| 3 Edenor S.A | 48,00 | 10,50% | 09/10/24 | CCC+ |
| 4 Generación Mediterranea S.A. y Central Térmica Roca S.A. | 49,70 | 11,00% | 23/10/24 | A |
| 5 Generación Litoral S.A | 32,29 | 8,05% | 23/10/24 | A+ |
| 6 Generación Mediterranea S.A. y Central Térmica Roca S.A. | 49,70 | 11,38% | 24/10/24 | A |
| 7 Petrolera Aconcagua Energía S.A | 41,43 | 9,00% | 24/10/24 | A+ |

PRÓXIMAS EMISIONES



Fideicomisos Financieros

| Fideicomiso Financiero | Fecha de colocación | Moneda | Monto Emisión | PyME | Tasa VDF A | Calificación VDF A | | Comentarios |
|------------------------|---------------------|--------|----------------|------|-------------------|--------------------|-----|-------------|
| Boglich | 28/10/24 | AR\$ | 2.493.215.783 | Si | B + 1 (30% - 60%) | Fix Scr | AAA | - |
| Agrofina | 30/10/24 | AR\$ | 2.369.517.238 | No | B + 1 (30% - 60%) | Fix Scr | A1+ | - |
| Megabono 317 | 01/11/24 | AR\$ | 12.907.811.126 | No | B + 1 (35% - 65%) | Fix Scr | AAA | - |

Obligaciones Negociables

| Emisor | Serie / Clase | Fecha de colocación | Moneda | Monto Total | Tipo de Bono | Tasa | | Plazo (meses) | Calificación | Información adicional |
|-------------------------|---------------|---------------------|--------|---|--------------|------|---|---------------|--------------|-----------------------|
| 360 Energy Solar S.A | Clase 4 | 28/10/24 | AR\$ | V/N US\$ 15.000.000 hasta US\$ 50.000.000 | ON | Fija | - | 36 meses | A | Hard Dollar |
| Crown Point Energía S.A | Clase VI | 29/10/24 | AR\$ | V/N US\$ 20.000.000 hasta US\$ 30.000.000 | ON | Fija | - | 36 meses | A inf. | Hard Dollar |
| Oiltanking Ebytem S.A | Serie III | 30/10/24 | AR\$ | V/N US\$ 30.000.000 hasta US\$ 50.000.000 | ON | Fija | - | 48 meses | AA | Hard Dollar |

Fuente: elaboración propia en base a información de la Comisión Nacional de Valores

75.432 ▲ 4.72

Sebastián Alberio
Senior Manager



sebastian.alberio@firstcapital.group

Ramiro Tersse
Senior Manager



ramiro.tersse@firstcapital.group

Marisa Vitali
Senior Manager



marisa.vitali@firstcapital.group

Carina De Lorenzo
Manager



carina.delorenzo@firstcapital.group

Juan Duperré
Manager



juan.duperre@firstcapital.group

Cristian Huayra
Deputy Manager



cristian.huayra@firstcapital.group

Nuestro Equipo



FIRST CORPORATE FINANCE ADVISORS S.A.

BUENOS AIRES

25 de Mayo 596 - Piso 20
C1002ABL Ciudad de Buenos Aires
(+54 11) 5256 5029

BUENOS AIRES

Ortiz de Ocampo 3302 - Módulo 1 -
PB - Oficina 2
C1425DSV Ciudad de Buenos Aires
(+54 11) 5235 1032

ROSARIO

Madres de Pza. 25 de Mayo 3020 - P.3
S2013SWJ Rosario
(+54 341) 527 3375

FIRST CAPITAL MARKETS S.A.

Ortiz de Ocampo 3302 - Módulo 1 -
P2 - Oficina 15
C1425DSV Ciudad de Buenos Aires
(+54 11) 5239 1032

(*) FIRST Capital Markets S.A.

Agente de Negociación registrado bajo el N° 532 de la CNV.

Agente de Administración de Productos de Inversión Colectiva de Fondos Comunes de Inversión registrado bajo el N° 49 de la CNV.