



Emisiones de Fideicomisos Financieros y Obligaciones Negociables

Informe Semanal: 18 de octubre
Elaborado por: FIRST CAPITAL GROUP

www.firstcapital.group

© 2024 FIRST Capital Group



FIRST

CAPITAL GROUP

ÍNDICE

1

Emisiones de Fideicomisos Financieros
colocados en las últimas seis semanas

2

Curva de rendimiento de Bonos Senior
de Fideicomisos Financieros

3

Curva comparativa versus tasa BADLAR
de Bonos senior de Fideicomisos Financieros

4

Emisiones de Obligaciones Negociables Régimen General
colocadas en las últimas seis semanas

5

Emisiones de las Obligaciones Negociables PYME
colocadas en las últimas seis semanas

6

Curva de rendimientos de emisiones en Pesos
Obligaciones Negociables Régimen General

7

Curva de rendimientos de emisiones en Dólares
Obligaciones Negociables Régimen General

EMISIONES DE FIDEICOMISOS FINANCIEROS

4.91



Detalle de Fideicomisos Financieros

- Últimas 6 semanas-

Fideicomisos Financieros	Particip. First/Z&A	Fecha de Colocación	Moneda	Monto autorizado (en millones)	Monto VDF A	Duration VDF A	Tipo de tasa	Cupón VDF Clase A (TNA 30 días)	Calificación		PyME	Tasa/ Margen de Corte	Rend. Esperado (TEA)	Rend. Esperado (TNA 30 días)	Spread s/ BADLAR	Oferta Realizada/ Valores Ofrecidos
Tarjeta Fértil XXIII	ZA	11/09/24	AR\$	2.132,0	1.617,5	4,9	V	B + 1% (35% - 65%)	Moody's	AAA		52,70%	61,00%	48,58%	9,96%	1,36
Mercado Crédito XXVI		12/09/24	AR\$	45.988,0	35.640,7	8,9	V	B + 2% (15% - 60%)	FixScr S.A.	AAA		27,89%	57,32%	46,18%	6,87%	1,02
Fiducar XXIII		13/09/24	AR\$	2.825,5	1.551,1	5,1	V	B + 1% (30% - 60%)	Moody's	AAA		48,65%	62,83%	49,76%	10,51%	1,20
Pareto 6	ZA	25/09/24	AR\$	1.494,2	1.483,7	2,9	V	B + 1% (35% - 65%)	Moody's	A1		55,66%	65,87%	51,69%	9,69%	1,37
Megabono Crédito 306	ZA	27/09/24	AR\$	17.529,0	13.918,0	4,5	V	B + 1% (35% - 65%)	FixScr S.A.	AAA		48,97%	57,17%	46,08%	6,45%	1,15
Cuotas Cencosud XXXVII	ZA	27/09/24	AR\$	8.888,4	7.524,1	3,3	V	B + 3% (20% - 60%)	FixScr S.A.	AAA		31,01%	57,03%	45,99%	5,36%	1,02
Moni Mobile XII	ZA	30/09/24	AR\$	3.136,8	2.868,3	5,0	V	B + 1% (35% - 65%)	FixScr S.A.	A1+		52,50%	62,75%	49,71%	8,77%	1,11
Individual Inmobiliario Udaondo Buenos Aires I		01/10/24	US\$	20,0	7,3	84,0	F	1,95%	Pro Ratings	BBB-		1,95%	1,97%	1,95%	-	1,92
Club River Plate 1		03/10/24	UVA	16,6	16,6	16,8	F	UVA + 9%	FixScr S.A.	A+		9,07%	9,07%	8,72%	-	1,31
Ames XXV		03/10/24	AR\$	1.098,0	615,0	6,6	V/F	B + 1% (35% - 60%)	Moody's	AAA		50,00%	61,76%	49,07%	9,01%	1,13
Mercado Crédito XXVII		03/10/24	AR\$	42.984,7	33.313,1	8,2	V	B + 2% (15% - 60%)	FixScr S.A.	AAA		26,94%	62,43%	49,50%	9,44%	1,05
Megabono 315	ZA	04/10/24	AR\$	11.305,7	11.194,9	5,1	V	B + 1% (35% - 65%)	FixScr S.A.	AAA		48,96%	59,43%	47,56%	7,12%	1,05
Amfays 46	ZA	10/10/24	AR\$	1.535,0	1.139,8	6,8	V/F	B + 1% (30% - 60%)	Moody's	AAA		48,71%	61,60%	48,97%	10,41%	1,29
Consubond 190	ZA	16/10/24	AR\$	9.767,2	8.276,8	2,9	V	B + 1% (30% - 65%)	FixScr S.A.	AAA		42,60%	56,64%	45,73%	6,04%	1,38
Voii 3	ZA	17/10/24	AR\$	1.890,5	1.393,0	3,8	V/F	42,25% (Fija 1er periodo), Luego 3% (40% - 65%)	S&P	AAA		54,73%	57,34%	46,19%	6,82%	1,48

Rendimiento esperado considerando la tasa BADLAR constante durante la vida del VDFA.
Tasa BADLAR considerada del día de la colocación.

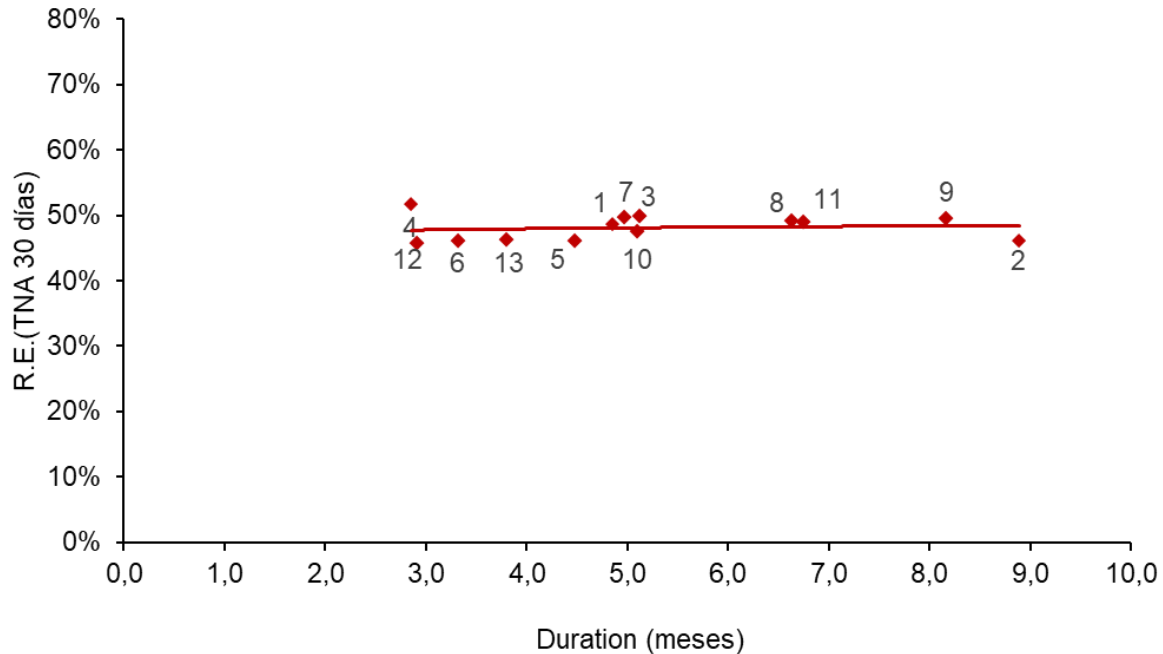
Fuente: elaboración propia en base a información de la Comisión Nacional de Valores

CURVA DE RENDIMIENTO DE BONOS SENIOR

4.91



Fideicomisos: Bonos A en pesos Yield Curve - Últimas 6 semanas -



Ref	Fideicomiso Financiero	Duration (meses)	Rend. Esperado (TNA 30 días)	Fecha Colocación
1	Tarjeta Fértil XXIII	4,9	48,58%	11/09/24
2	Mercado Crédito XXVI	8,9	46,18%	12/09/24
3	Fiducar XXIII	5,1	49,76%	13/09/24
4	Pareto 6	2,9	51,69%	25/09/24
5	Megabono Crédito 306	4,5	46,08%	27/09/24
6	Cuotas Cencosud XXXVII	3,3	45,99%	27/09/24
7	Moni Mobile XII	5,0	49,71%	30/09/24
8	Ames XXV	6,6	49,07%	03/10/24
9	Mercado Crédito XXVII	8,2	49,50%	03/10/24
10	Megabono 315	5,1	47,56%	04/10/24
11	Amfays 46	6,8	48,97%	10/10/24
12	Consubond 190	2,9	45,73%	16/10/24
13	Voii 3	3,8	46,19%	17/10/24

Rendimiento esperado considerando la tasa BADLAR constante durante la vida del VDFA. Tasa BADLAR considerada del día de la colocación.

Nota 1: la emisión de Udaondo I presentó rendimiento de 1,95% (TNA 30 días)

Nota 2: la emisión de River Plate 1 presentó rendimiento de 8,72% (TNA 30 días)

Fuente: elaboración propia en base a información de la Comisión Nacional de Valores

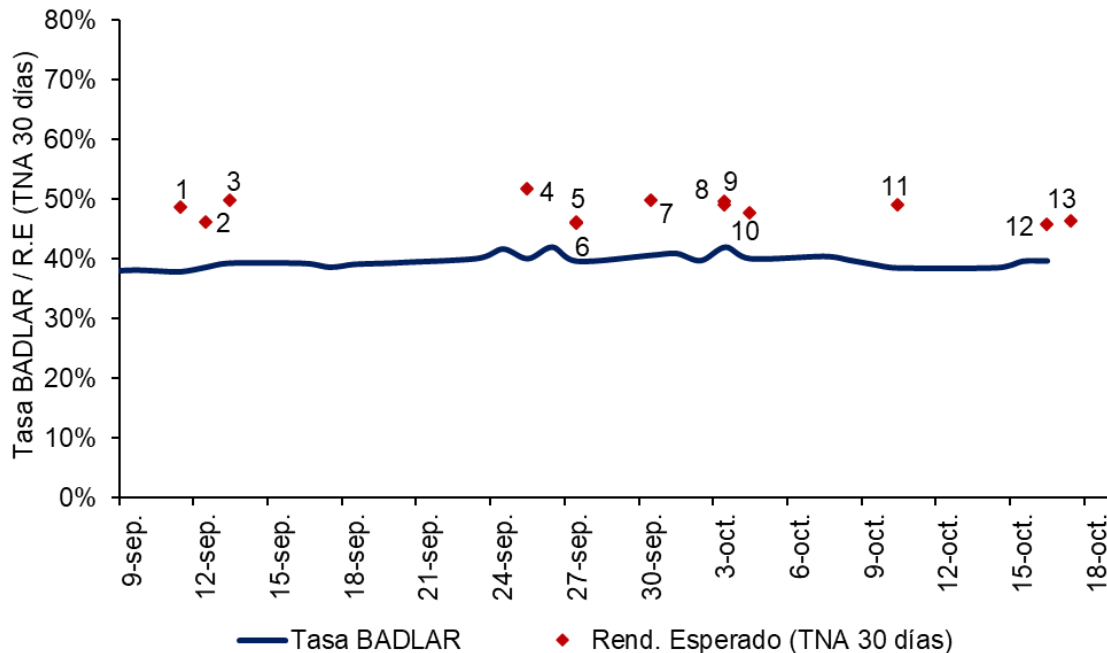
CURVA COMPARATIVA VERSUS TASA BADLAR

4.91



Fideicomisos: comparativo versus tasa BADLAR

- Últimas 6 semanas -



Ref	Fideicomiso Financiero	Fecha Colocación	Rend. Esperado Tasa BADLAR (TNA 30 días) (%)	Spread s/BADLAR
1	Tarjeta Fértil XXIII	11/09/24	48,58%	9,96%
2	Mercado Crédito XXVI	12/09/24	46,18%	6,87%
3	Fiducar XXIII	13/09/24	49,76%	10,51%
4	Pareto 6	25/09/24	51,69%	9,69%
5	Megabono Crédito 306	27/09/24	46,08%	6,45%
6	Cuotas Cencosud XXXVII	27/09/24	45,99%	5,36%
7	Moni Mobile XII	30/09/24	49,71%	8,77%
8	Ames XXV	03/10/24	49,07%	9,01%
9	Mercado Crédito XXVII	03/10/24	49,50%	9,44%
10	Megabono 315	04/10/24	47,56%	7,12%
11	Amfays 46	10/10/24	48,97%	10,41%
12	Consubond 190	16/10/24	45,73%	6,04%
13	Voii 3	17/10/24	46,19%	6,82%

Rendimiento esperado considerando la tasa BADLAR constante durante la vida del VDFA. Tasa BADLAR considerada del día de la colocación.

Nota 1: la emisión de Udaondo I presentó rendimiento de 1,95% (TNA 30 días)

Nota 2: la emisión de River Plate 1 presentó rendimiento de 8,72% (TNA 30 días)

Fuente: elaboración propia en base a información de la Comisión Nacional de Valores

EMISIONES DE OBLIGACIONES NEGOCIABLES

4.91



Régimen General (Hoja 1 de 2)

- Últimas 6 semanas -

Emisor	Serie / Clase	Fecha de colocación	Moneda	Monto Colocado	Resultado de colocación		Duration (meses)	Calificación	Información adicional
Rombo Compañía Financiera	57	10/09/24	AR\$	7.915.556.667	B + Margen	5,50%	10,4	A1	
Rombo Compañía Financiera	58	10/09/24	AR\$	2.084.443.333	B + Margen	7,50%	14,8	AA	
Banco de Servicios y Transacciones S.A	XVIII	16/09/24	AR\$	12.040.000.000	B + Margen	6,50%	8,1	A1	
Banco de Galicia y Buenos Aires S.A.U.	14 adicionales	17/09/24	AR\$	9.256.962.511	B + Margen	5,25%	4,4	A1+	
Banco de Galicia y Buenos Aires S.A.U.	15	17/09/24	AR\$	42.106.850.000	Fija	3,95%	6,4	A1+	
Banco BBVA Argentina S.A.	29	18/09/24	AR\$	24.500.000.000	B + Margen	5,00%	8,2	A1+	
Cooperativa de Crédito y Vivienda Unicred Limitada	I	19/09/24	AR\$	3.918.748.000	B + Margen	8,00%	8,0	A3	
Pan American Energy S.L	34	25/09/24	US\$	23.055.471	Fija	4,97%	33,4	AAA	Hard Dollar
Pan American Energy S.L	35	25/09/24	US\$	176.944.529	Fija	7,00%	51,2	AAA	Hard Dollar
Reba Compañía Financiera S.A	I	26/09/24	AR\$	2.000.000.000	B + Margen	8,90%	8,0	S/C	
Credicotas Consumo S.A.	IX	25/09/24	AR\$	11.371.204.714	B + Margen	8,00%	10,3	A1	
YPF S.A.*	XXXI Adicionales	03/10/24	US\$	500.000.000	Fija	8,75%	61,1	AAA	Hard Dollar
Banco de Galicia y Buenos Aires S.A.U.	XVI	03/10/24	US\$	325.000.000	Fija	7,75%	42,2	AAA	Hard Dollar
Arcor S.A.I.C	24	02/10/24	AR\$	40.000.000.000	B + Margen	4,99%	10,3	A1+	
YPF S.A.	XXXII	07/10/24	US\$	125.000.000	Fija	6,50%	42,8	AAA	Hard Dollar
YPF S.A.	XXXIII	07/10/24	US\$	25.000.000	Fija	7,00%	42,7	AAA	Hard Dollar
Grupo Cohen S.A.	8	07/10/24	US\$	8.909.000	Fija	6,25%	14,5	S/C	Hard Dollar
Inversora Juramento S.A	V	07/10/24	US\$	20.000.000	Fija	6,00%	22,8	A-	Hard Dollar
Vista Energy Argentina S.A.U	XXVI	08/10/24	US\$	150.000.000	Fija	7,65%	58,9	AAA/AAA	Hard Dollar

Fuente: elaboración propia en base a información de la Comisión Nacional de Valores

EMISIONES DE OBLIGACIONES NEGOCIABLES

4.91



Régimen General (Hoja 2 de 2)

- Últimas 6 semanas -

Emisor	Serie / Clase	Fecha de colocación	Moneda	Monto Colocado	Resultado de colocación		Duration (meses)	Calificación	Información adicional
Compañía General de Combustibles S.A	36	08/10/24	US\$	68.262.474	Fija	6,50%	33,4	AA-	Hard Dollar
S.A. San Miguel A.G.I.C.I Y F	10 adicionales	09/10/24	US\$	28.205.309	Fija	9,43%	20,0	A-	Dollar Linked
S.A. San Miguel A.G.I.C.I Y F	11	09/10/24	US\$	18.037.687	Fija	9,50%	22,1	A-	Hard Dollar
YPF Energía Eléctrica S.A *	XVIII	09/10/24	US\$	420.000.000	Fija	8,20%	66,4	AAA	Hard Dollar
Genneia S.A	XLVII	15/10/24	US\$	48.349.695	Fija	6,00%	43,4	AA	Hard Dollar
Industrial and Commercial Bank of China S.A.U	II	15/10/24	AR\$	7.525.000.000	B + Margen	5,00%	10,3	A1	
John Deere Credit Compañía Financiera S.A	XIV	16/10/24	US\$	28.658.217	Fija	5,00%	23,2	AA	Hard Dollar
John Deere Credit Compañía Financiera S.A	XV	16/10/24	US\$	16.405.232	Fija	6,50%	43,1	AA	Hard Dollar
Volkswagen Financial Services Compañía Financiera S.A	11	17/10/24	AR\$	15.974.962.962	B + Margen	5,75%	9,2	A1+	
Edenor S.A *	7	18/10/24	US\$	135.000.000	Fija	10,50%	48,0	CCC+	Hard Dollar
Petroquímica Comodoro Rivadavia S.A	R	18/10/24	US\$	46.018.072	Fija	6,75%	43,0	AA	Hard Dollar

* Emisiones ON Hard dollar Ley New York (YPF S.A XXXI; YPF Energía Eléctrica S.A XVIII; Edenor S.A R)

EMISIONES DE OBLIGACIONES NEGOCIABLES

4.91



Régimen PyME CNV / Garantizada

- Últimas 6 semanas -

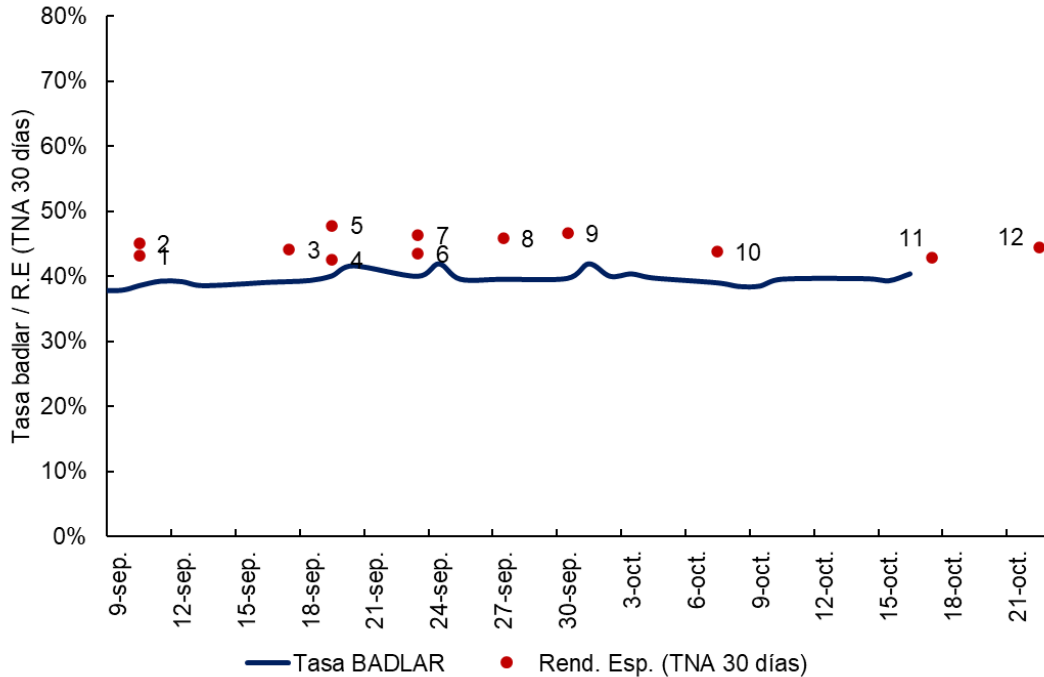
Emisor	Serie / Clase	Fecha de colocación	Moneda	Monto Colocado	Régimen de Información	Resultado de colocación		Duration (meses)	Calificación	Información adicional
Gastaldi Hnos S.A.I	II	12/09/24	AR\$	4.679.000.000	Pyme CNV Garant.	Margen	7,00%	15,5	S/C	
Meranol S.A.C.I.	27	16/09/24	AR\$	1.719.410.758	ON PYME	Margen	9,00%	10,2	A2	
Meranol S.A.C.I.	28	16/09/24	US\$	1.729.520	ON PYME	Fija	8,50%	17,0	A-	Dollar Linked
Meranol S.A.C.I.	29	16/09/24	US\$	118.000	ON PYME	Fija	9,50%	23,0	A-	Hard Dollar
Compañía TSB S.A	I	18/09/24	US\$	3.659.468	Pyme CNV Garant.	Fija	8,00%	14,3	S/C	Dollar Linked
Creative PMO International S.A	I	20/09/24	AR\$	200.000.000	Pyme CNV SVS Garant.	Margen	7,51%	13,7	S/C	
Recard S.A	II	26/09/24	AR\$	800.000.000	Pyme CNV Garant.	Margen	8,00%	10,2	S/C	
Termoelectrica S.A	I	30/09/24	US\$	1.031.903	Pyme CNV Garant.	Fija	8,00%	24,9	BV2+	Dollar Linked
Zafra S.A	A	01/10/24	AR\$	614.000.000	Pyme CNV Garant.	Margen	8,00%	10,8	S/C	
Zafra S.A	B	01/10/24	US\$	379.797	Pyme CNV Garant.	Fija	9,50%	14,6	S/C	Dollar Linked
Rolcar S.A	I	15/10/24	AR\$	2.000.000.000	Pyme CNV Garant.	Margen	6,49%	14,7	S/C	
Gestión de Préstamos y Cobranzas S.A	II	16/10/24	AR\$	400.000.000	Pyme CNV Garant.	Margen	9,00%	12,0	S/C	
Paramérica S.A	I	18/10/24	AR\$	1.962.600.000	Pyme CNV Garant.	Margen	7,49%	13,6	S/C	

Fuente: elaboración propia en base a información de la Comisión Nacional de Valores

CURVA DE RENDIMIENTOS EN PESOS

Yield Curve Régimen General (Pesos Argentinos)

- Últimas 6 semanas -



Emisor	Fecha de Emisión	Rend. Esp. (TNA 30 días)	Tasa BADLAR	Spread S/Badlar
1 Rombo Compañía Financiera	10/09/24	43,18%	39,25%	3,93%
2 Rombo Compañía Financiera	10/09/24	45,04%	39,25%	5,79%
3 Banco de Servicios y Transacciones S.A	17/09/24	44,12%	39,25%	4,87%
4 Banco de Galicia y Buenos Aires S.A.U.	19/09/24	42,49%	40,13%	2,37%
5 Banco de Galicia y Buenos Aires S.A.U. *	19/09/24	47,82%	40,13%	7,70%
6 Banco BBVA Argentina S.A.	23/09/24	43,53%	40,13%	3,41%
7 Cooperativa de Crédito y Vivienda Unicred Limitada	23/09/24	46,32%	40,13%	6,20%
8 Credicuotas Consumo S.A.	27/09/24	45,85%	39,63%	6,22%
9 Reba Compañía Financiera S.A	30/09/24	46,69%	39,63%	7,06%
10 Arcor S.A.I.C	07/10/24	43,81%	40,44%	3,37%
11 Industrial and Commercial Bank of China S.A.U **	17/10/24	42,83%	40,44%	2,39%
12 Volkswagen Financial Services Compañía Financiera S.A **	22/10/24	44,52%	40,44%	4,08%

* ON a tasa fija

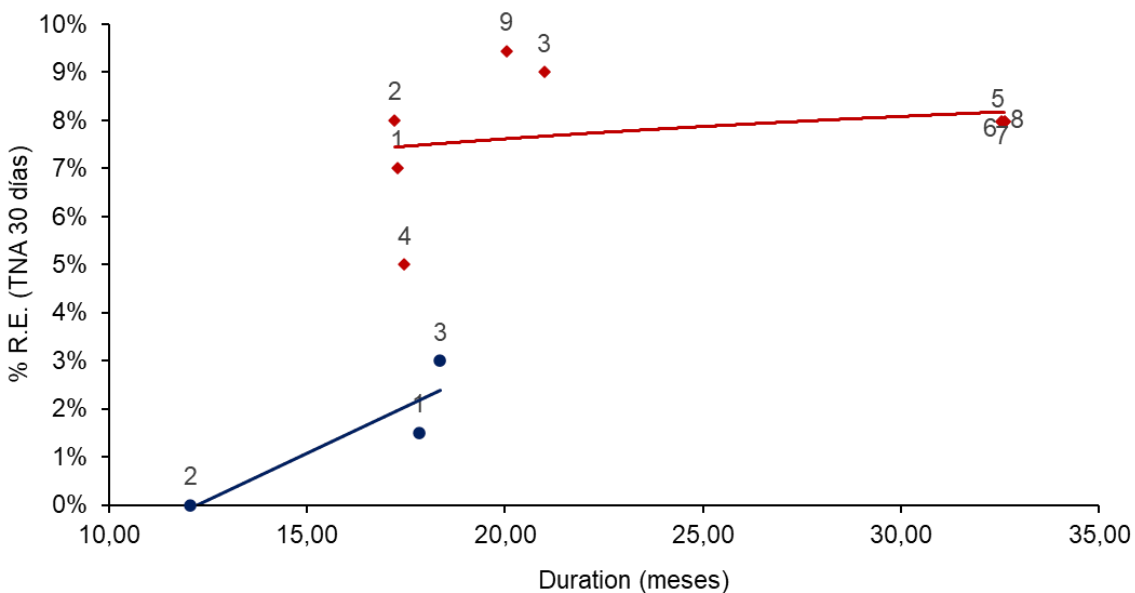
** badlar al 16/10/24

Rendimiento esperado considerando la tasa BADLAR constante durante la vida de la ON.
Tasa BADLAR considerada del día de la colocación.

CURVA DE RENDIMIENTOS EN DÓLARES

Yield Curve Régimen General (Dollar Linked)

- Últimos 3 meses -



— Calificación Igual o Superior: largo AA / corto A1
 — Calificación Inferior: largo AA / corto A1

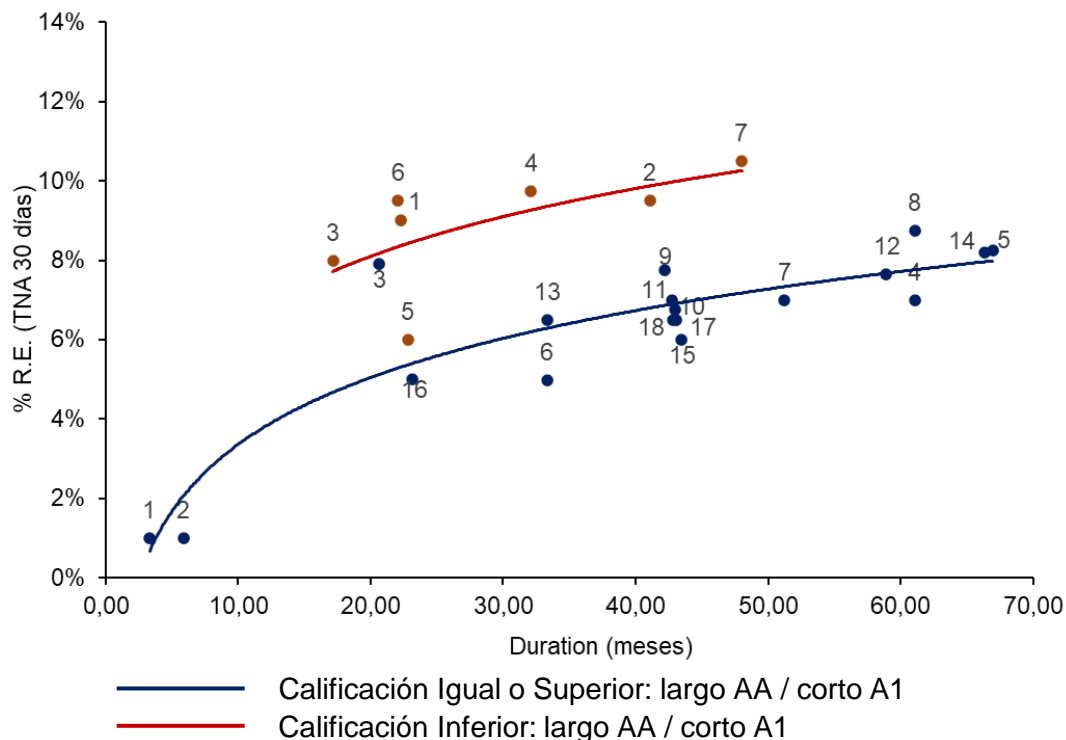
Emisor	Duration (meses)	(TNA 30 días)	Fecha Colocación	Calif.
1 Telecom Argentina S.A	17,83	1,51%	05/08/24	AA+
2 Banco Comafi S.A	12,07	0,00%	15/08/24	A1+
3 Oiltanking Ebytem S.A	18,36	3,00%	20/08/24	AA

Emisor	Duration (meses)	(TNA 30 días)	Fecha Colocación	Calif.
1 Celulosa Argentina S.A	17,29	7,00%	06/08/24	BBB+
2 Crown Point Energía S.A	17,21	8,00%	07/08/24	BBB+
3 Laboratorios Richmond S.A Comercial, Industrial y Financiera	21,00	9,00%	09/08/24	A
4 Invap S.E	17,46	5,00%	21/08/24	A-
5 Generación Mediterranea S.A. y Central Térmica Roca S.A.	32,62	7,98%	26/08/24	A
6 Generación Mediterranea S.A. y Central Térmica Roca S.A.	32,53	7,98%	26/08/24	A
7 Albanesi Energía S.A.	32,62	7,98%	26/08/24	A
8 Albanesi Energía S.A.	32,53	7,98%	26/08/24	A
9 S.A. San Miguel A.G.I.C.I Y F	20,04	9,43%	09/10/24	A-

CURVA DE RENDIMIENTOS EN DÓLARES

Yield Curve Régimen General (Hard Dollar)

- Últimos 3 meses -



Fuente: elaboración propia en base a información de la Comisión Nacional de Valores

Emisor	Duration (meses)	Rend. Esp. (TNA 30 días)	Fecha Colocación	Calificación
1 Banco Comafi S.A	3,32	1,00%	15/08/24	A1+
2 Banco Comafi S.A	5,91	1,00%	15/08/24	A1+
3 Oiltanking Ebytem S.A	20,64	7,92%	20/08/24	AA
4 YPF S.A.	61,06	7,00%	04/09/24	AAA
5 Pampa Energía S.A	66,94	8,25%	05/09/24	AA+
6 Pan American Energy S.L	33,36	4,97%	25/09/24	AAA
7 Pan American Energy S.L	51,24	7,00%	25/09/24	AAA
8 YPF S.A.	61,06	8,75%	03/10/24	AAA
9 Banco de Galicia y Buenos Aires S.A.U.	42,19	7,75%	03/10/24	AAA
10 YPF S.A.	42,84	6,50%	07/10/24	AAA
11 YPF S.A.	42,72	7,00%	07/10/24	AAA
12 Vista Energy Argentina S.A.U	58,92	7,65%	08/10/24	AAA/AAA
13 Compañía General de Combustibles S.A	33,36	6,50%	08/10/24	AA-
14 YPF Energía Eléctrica S.A	66,36	8,20%	09/10/24	AAA
15 Genneia S.A	43,44	6,00%	15/10/24	AA
16 John Deere Credit Compañía Financiera S.A	23,16	5,00%	16/10/24	AA
17 John Deere Credit Compañía Financiera S.A	43,08	6,50%	16/10/24	AA
18 Petroquímica Comodoro Rivadavia S.A	42,96	6,75%	18/10/24	AA

Emisor	Duration (meses)	Rend. Esp. (TNA 30 días)	Fecha Colocación	Calificación
1 S.A. San Miguel A.G.I.C.I Y F	22,31	9,00%	25/07/24	A-
2 Empresa Distribuidora y Comercializadora Norte S.A	41,10	9,50%	01/08/24	A
3 Celulosa Argentina S.A	17,18	8,00%	06/08/24	BBB+
4 Generación Mediterranea S.A. y Central Térmica Roca S.A.	32,12	9,75%	26/08/24	A
5 Inversora Juramento S.A	22,80	6,00%	07/10/24	A-
6 S.A. San Miguel A.G.I.C.I Y F	22,08	9,50%	09/10/24	A-
7 Edenor S.A	48,00	10,50%	09/10/24	CCC+

PRÓXIMAS EMISIONES



Fideicomisos Financieros

Fideicomiso Financiero	Fecha de colocación	Moneda	Monto Emisión	PyME	Tasa VDF A	Calificación VDF A		Comentarios
Confibono 78	22/10/24	AR\$	4.781.500.091	No	B + 1 (35% - 65%)	Fix Scr	AAA	-
Waynimóvil VIII	23/10/24	AR\$	2.318.929.106	No	B + 1 (30% - 60%)	Fix Scr	A1	-
Mercado Crédito XXVIII	23/10/24	AR\$	41.996.152.477	No	B + 2 (15% - 60%)	Fix Scr	AAA	-
Metalcred XVI	23/10/24	AR\$	6.390.368.377	Si	B + 1 (30% - 60%)	Fix Scr	AA	-

Obligaciones Negociables

Emisor	Serie / Clase	Fecha de colocación	Moneda	Monto Total	Tipo de Bono	Tasa		Plazo (meses)	Calif.	Información adicional
Irsa Inversiones Y Representaciones S.A	Clase XXII	21/10/24	US\$	V/N hasta US\$ 20.000.000 amp. a al monto total en conjunto	ON	Fija	-	36 meses	AA+	Hard Dollar
Irsa Inversiones Y Representaciones S.A	Clase XXIII	21/10/24	US\$	V/N hasta US\$ 20.000.000 amp. a al monto total en conjunto	ON	Fija	-	60 meses	AA+	Hard Dollar
Com & Log S.A	Serie II / Clase A	22/10/24	AR\$	V/N hasta AR\$ 500 millones amp. a AR\$ 900 millones en conjunto	Pyme CNV Garant.	Badlar	-	24 meses	S/C	
Com & Log S.A	Serie II / Clase B	22/10/24	AR\$	V/N hasta AR\$ 500 millones amp. a AR\$ 900 millones en conjunto	Pyme CNV Garant.	Badlar	-	12 meses	S/C	
Com & Log S.A	Serie II / Clase C	22/10/24	AR\$	V/N hasta AR\$ 500 millones amp. a AR\$ 900 millones en conjunto	Pyme CNV Garant.	Fija	-	12 meses	S/C	
Tecpetrol S.A	Clase 8	22/10/24	US\$	V/N US\$ 100.000.000 amp. a al monto total en conj.	ON	Fija	-	36 meses	AAA	Hard Dollar
Tecpetrol S.A	Clase 9	22/10/24	US\$	V/N US\$ 100.000.000 amp. a al monto total en conj.	ON	Fija	-	60 meses	AAA	Hard Dollar
Generación Litoral S.A	Clase IV	23/10/24	US\$	V/N hasta US\$ 15.108.510	ON Garantizada	Fija	-	54 meses	A Inf.	Hard Dollar
Ferretera Central JT S.R.L	Serie I	23/10/24	AR\$	V/N hasta AR\$ 540 millones	Pyme CNV Garant.	Badlar	-	18 meses	S/C	
Petrolera Aconcagua Energía	Clase XV	24/10/24	US\$	V/N hasta el monto máximo en conjunto	ON	Fija	9%	48 meses	A+	Hard Dollar
Petrolera Aconcagua Energía	Clase XVI	24/10/24	US\$	V/N hasta el monto máximo en conjunto	ON	Fija	-	48 meses	A+	Dollar Linked

Fuente: elaboración propia en base a información de la Comisión Nacional de Valores

75.432 ▲ 4.72

Sebastián Alberio
Senior Manager



sebastian.alberio@firstcapital.group

Ramiro Tersse
Senior Manager



ramiro.tersse@firstcapital.group

Marisa Vitali
Senior Manager



marisa.vitali@firstcapital.group

Carina De Lorenzo
Manager



carina.delorenzo@firstcapital.group

Juan Duperré
Manager



juan.duperre@firstcapital.group

Cristian Huayra
Deputy Manager



cristian.huayra@firstcapital.group

Nuestro Equipo



FIRST CORPORATE FINANCE ADVISORS S.A.

BUENOS AIRES

25 de Mayo 596 - Piso 20
C1002ABL Ciudad de Buenos Aires
(+54 11) 5256 5029

BUENOS AIRES

Ortiz de Ocampo 3302 - Módulo 1 -
PB - Oficina 2
C1425DSV Ciudad de Buenos Aires
(+54 11) 5235 1032

ROSARIO

Madres de Pza. 25 de Mayo 3020 - P.3
S2013SWJ Rosario
(+54 341) 527 3375

FIRST CAPITAL MARKETS S.A.

Ortiz de Ocampo 3302 - Módulo 1 -
P2 - Oficina 15
C1425DSV Ciudad de Buenos Aires
(+54 11) 5239 1032

(*) FIRST Capital Markets S.A.

Agente de Negociación registrado bajo el N° 532 de la CNV.

Agente de Administración de Productos de Inversión Colectiva de Fondos Comunes de Inversión registrado bajo el N° 49 de la CNV.