



Emisiones de Fideicomisos Financieros y Obligaciones Negociables

Informe Semanal: 4 de octubre
Elaborado por: FIRST CAPITAL GROUP

www.firstcapital.group

© 2024 FIRST Capital Group



FIRST

CAPITAL GROUP

RESUMEN EJECUTIVO

Septiembre 2024

9

Emisiones de Fideicomisos Financieros

Colocaciones de VDF senior: AR\$ 78.552 M - Duration promedio 4,8 meses – Margen promedio sobre BADLAR 7,6% TNA 30 días (AR\$).

26

Emisiones de Obligaciones Negociables

AR\$ 150.656 M | US\$ 1.123 M

17

Emisiones de ON Régimen General

AR\$ 134.507 M – Margen promedio sobre BADLAR 7% TNA 30 días (AR\$) | US\$ 1.110 M - Tasa promedio 6,8% TNA 30 días (US\$)

9

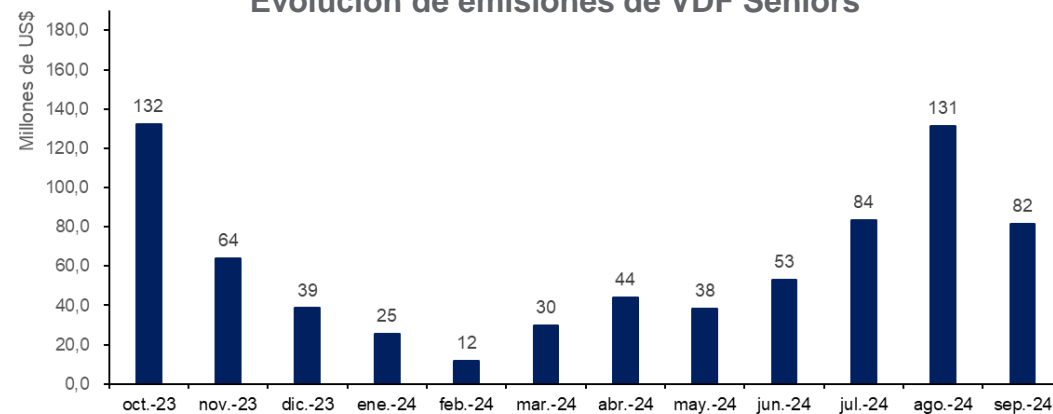
Emisión de ON PYME CNV y PYME Garantizada

AR\$ 16.149 MM – Margen promedio sobre BADLAR 6,9% | US\$ 13 M – Tasa promedio 6,7% TNA 30 días (US\$).

El monto de las emisiones de Fideicomisos Financieros de **septiembre** fue mayor al promedio de los últimos 12 meses (US\$ 60M). Por otro lado, representa una disminución del 38% con respecto al mes anterior. La distribución de monedas fue de 100% AR\$.

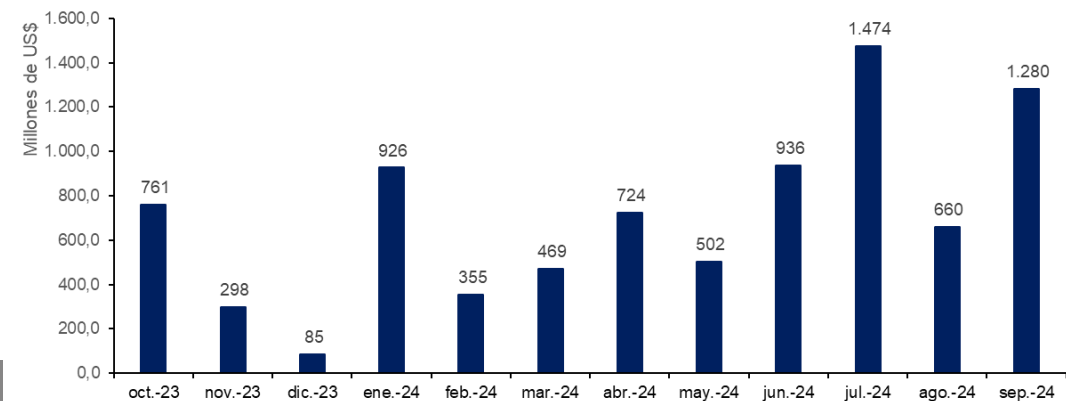
El monto de las emisiones de Obligaciones Negociables de **septiembre** fue mayor al promedio de los últimos 12 meses (US\$ 705 M). La distribución de monedas fue 12,24% AR\$; 87,76% US\$.

Evolución de emisiones de VDF Seniors



Fuente: elaboración propia en base a información de la Comisión Nacional de Valores

Evolución de emisiones de Obligaciones Negociables



Fuente: elaboración propia en base a información de la Comisión Nacional de Valores

Montos expresados en dólares en base al Tipo de Cambio Comunicación A3500 de cada fecha de colocación

ÍNDICE

1

Emisiones de Fideicomisos Financieros
colocados en las últimas seis semanas

2

Curva de rendimiento de Bonos Senior
de Fideicomisos Financieros

3

Curva comparativa versus tasa BADLAR
de Bonos senior de Fideicomisos Financieros

4

Emisiones de Obligaciones Negociables Régimen General
colocadas en las últimas seis semanas

5

Emisiones de las Obligaciones Negociables PYME
colocadas en las últimas seis semanas

6

Curva de rendimientos de emisiones en Pesos
Obligaciones Negociables Régimen General

7

Curva de rendimientos de emisiones en Dólares
Obligaciones Negociables Régimen General

EMISIONES DE FIDEICOMISOS FINANCIEROS



Detalle de Fideicomisos Financieros

- Últimas 6 semanas-

Fideicomisos Financieros	Particip. First/Z&A	Fecha de Colocación	Moneda	Monto autorizado (en millones)	Monto VDF A	Duration VDF A	Tipo de tasa	Cupón VDF Clase A (TNA 30 días)	Calificación	PyME	Tasa/Margen de Corte	Rend. Esperado (TEA)	Rend. Esperado (TNA 30 días)	Spread s/ BADLAR	Oferta Realizada/ Valores Ofrecidos	
Cuotas Cencosud XXXVI	ZA	26/08/24	AR\$	9.223,7	7.788,0	3,3	V	B + 3% (20% - 60%)	FixScr S.A.	AAA		31,69%	57,35%	46,20%	4,95%	1,39
Consubond 189	ZA	26/08/24	AR\$	8.146,7	7.066,0	2,9	V	B + 1% (25% - 65%)	FixScr S.A.	AAA		33,00%	55,71%	45,11%	3,86%	2,08
SION Conecta Infraestructura Privada I		27/08/24	UVA	12	10,0	22,7	-	10,00%	Moody's	A-		10,00%	10,46%	9,99%	-	1,17
Megabono Crédito 304	ZA	28/08/24	AR\$	13.113,3	10.359,5	4,3	V	B + 1% (35% - 65%)	FixScr S.A.	AAA		48,50%	52,10%	42,68%	4,30%	1,31
Metalcred XV		28/08/24	US\$	5,9	4,1	13,0	F	3,00%	FixScr S.A.	AA	Si	8,00%	8,00%	7,72%	-	1,21
Mercado Crédito XXV		29/08/24	AR\$	40.000,9	31.000,7	8,1	V	B + 2% (15% - 60%)	FixScr S.A.	AAA		26,77%	60,39%	48,19%	7,00%	1,00
Elebar VII	ZA	02/09/24	AR\$	1.801,2	1.542,4	4,4	V	B + 1% (35% - 65%)	FixScr S.A.	A1+		49,60%	56,92%	45,92%	6,48%	1,30
Secubono 235	ZA	03/09/24	AR\$	4.398,4	2.593,7	3,6	V	B + 1% (30% - 65%)	FixScr S.A.	AA+	Si	44,00%	58,86%	47,19%	7,06%	1,37
Payway Cobro Acelerado III	ZA	05/09/24	AR\$	9.861,9	9.812,6	5,2	V	B + 1% (30% - 65%)	FixScr S.A.	AAA		42,83%	54,28%	44,15%	4,72%	2,22
Tarjeta Fértil XXIII	ZA	11/09/24	AR\$	2.132,0	1.617,5	4,9	V	B + 1% (35% - 65%)	Moody's	AAA		52,70%	61,00%	48,58%	9,96%	1,36
Mercado Crédito XXVI		12/09/24	AR\$	45.988,0	35.640,7	8,9	V	B + 2% (15% - 60%)	FixScr S.A.	AAA		27,89%	57,32%	46,18%	6,87%	1,02
Fiducar XXIII		13/09/24	AR\$	2.825,5	1.551,1	5,1	V	B + 1% (30% - 60%)	Moody's	AAA		48,65%	62,83%	49,76%	10,51%	1,20
Pareto 6	ZA	25/09/24	AR\$	1.494,2	1.483,7	2,9	V	B + 1% (35% - 65%)	Moody's	A1		55,66%	65,87%	51,69%	9,69%	1,37
Megabono Crédito 306	ZA	27/09/24	AR\$	17.529,0	13.918,0	4,5	V	B + 1% (35% - 65%)	FixScr S.A.	AAA		48,97%	57,17%	46,08%	6,45%	1,15
Cuotas Cencosud XXXVII	ZA	27/09/24	AR\$	8.888,4	7.524,1	3,3	V	B + 3% (20% - 60%)	FixScr S.A.	AAA		31,01%	57,03%	45,99%	5,36%	1,02
Moni Mobile XII	ZA	30/09/24	AR\$	3.136,8	2.868,3	5,0	V	B + 1% (35% - 65%)	FixScr S.A.	A1+		52,50%	62,75%	49,71%	8,77%	1,11
Individual Inmobiliario Udaondo Buenos Aires I		01/10/24	US\$	20,0	7,3	84,0	F	1,95%	Pro Ratings	BBB-		1,95%	1,97%	1,95%	-	1,92
Club River Plate 1		03/10/24	UVA	16,6	16,6	16,8	F	UVA + 9%	FixScr S.A.	A+		9,07%	9,07%	8,72%	-	1,31
Ames XXV		03/10/24	AR\$	1.098,0	615,0	6,6	V/F	B + 1% (35% - 60%)	Moody's	AAA		50,00%	61,76%	49,07%	9,01%	1,13
Mercado Crédito XXVII		03/10/24	AR\$	42.984,7	33.313,1	8,2	V	B + 2% (15% - 60%)	FixScr S.A.	AAA		26,94%	62,43%	49,50%	9,44%	1,05
Megabono 315	ZA	04/10/24	AR\$	11.305,7	11.194,9	5,1	V	B + 1% (35% - 65%)	FixScr S.A.	AAA		48,96%	59,43%	47,56%	7,12%	1,05

Rendimiento esperado considerando la tasa BADLAR constante durante la vida del VDFA.
Tasa BADLAR considerada del día de la colocación.

Fuente: elaboración propia en base a información de la Comisión Nacional de Valores

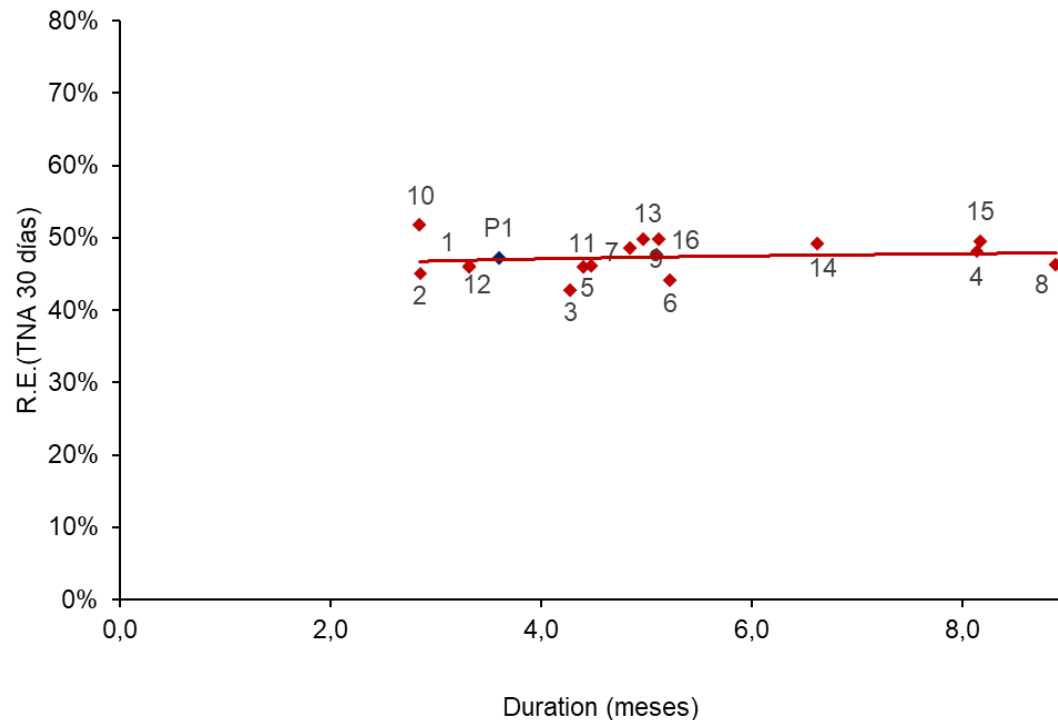
CURVA DE RENDIMIENTO DE BONOS SENIOR

4.91



Fideicomisos: Bonos A en pesos Yield Curve

- Últimas 6 semanas -



Ref	Fideicomiso Financiero	Duration (meses)	Rend. Esperado (TNA 30 días)	Fecha Colocación
1	Cuotas Cencosud XXXVI	3,3	46,20%	26/08/24
2	Consubond 189	2,9	45,11%	26/08/24
3	Megabono Crédito 304	4,3	42,68%	28/08/24
4	Mercado Crédito XXV	8,1	48,19%	29/08/24
5	Elebar VII	4,4	45,92%	02/09/24
6	Payway Cobro Acelerado III	5,2	44,15%	05/09/24
7	Tarjeta Fértil XXIII	4,9	48,58%	11/09/24
8	Mercado Crédito XXVI	8,9	46,18%	12/09/24
9	Fiducar XXIII	5,1	49,76%	13/09/24
10	Pareto 6	2,9	51,69%	25/09/24
11	Megabono Crédito 306	4,5	46,08%	27/09/24
12	Cuotas Cencosud XXXVII	3,3	45,99%	27/09/24
13	Moni Mobile XII	5,0	49,71%	30/09/24
14	Ames XXV	6,6	49,07%	03/10/24
15	Mercado Crédito XXVII	8,2	49,50%	03/10/24
16	Megabono 315	5,1	47,56%	04/10/24
Régimen PyME				
P1	Secubono 235	3,6	47,19%	03/09/24

Rendimiento esperado considerando la tasa BADLAR constante durante la vida del VDFA. Tasa BADLAR considerada del día de la colocación.

Nota 1: la emisión de Metalcred XV presentó rendimiento de 7,72% (TNA 30 días)

Nota 2: la emisión de SION Conecta I presentó rendimiento de 9,99% (TNA 30 días)

Nota 3: la emisión de Udaondo I presentó rendimiento de 1,95% (TNA 30 días)

Nota 4: la emisión de River Plate 1 presentó rendimiento de 8,72% (TNA 30 días)

Fuente: elaboración propia en base a información de la Comisión Nacional de Valores

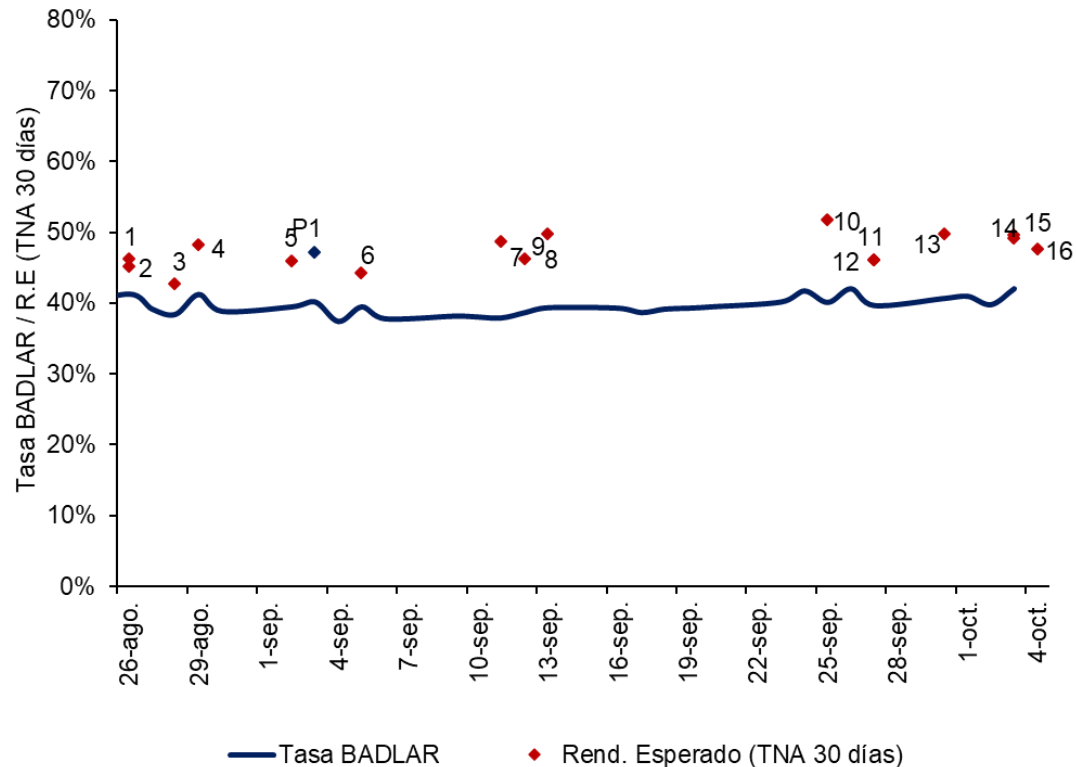
CURVA COMPARATIVA VERSUS TASA BADLAR

4.91



Fideicomisos: comparativo versus tasa BADLAR

- Últimas 6 semanas -



Ref	Fideicomiso Financiero	Fecha Colocación	Rend. Esperado (TNA 30 días)	Tasa BADLAR (%)	Spread s/BADLAR
1	Cuotas Cencosud XXXVI	26/08/24	46,20%	41,3%	4,95%
2	Consubond 189	26/08/24	45,11%	41,3%	3,86%
3	Megabono Crédito 304	28/08/24	42,68%	38,4%	4,30%
4	Mercado Crédito XXV	29/08/24	48,19%	41,2%	7,00%
5	Elebar VII	02/09/24	45,92%	39,4%	6,48%
6	Payway Cobro Acelerado III	05/09/24	44,15%	39,4%	4,72%
7	Tarjeta Fértil XXIII	11/09/24	48,58%	38,6%	9,96%
8	Mercado Crédito XXVI	12/09/24	46,18%	39,3%	6,87%
9	Fiducar XXIII	13/09/24	49,76%	39,3%	10,51%
10	Pareto 6	25/09/24	51,69%	42,0%	9,69%
11	Megabono Crédito 306	27/09/24	46,08%	39,6%	6,45%
12	Cuotas Cencosud XXXVII	27/09/24	45,99%	40,6%	5,36%
13	Moni Mobile XII	30/09/24	49,71%	40,9%	8,77%
14	Ames XXV	03/10/24	49,07%	40,1%	9,01%
15	Mercado Crédito XXVII	03/10/24	49,50%	40,1%	9,44%
16	Megabono 315	04/10/24	47,56%	40,4%	7,12%
Régimen PyME					
P1	Secubono 235	03/09/24	47,19%	40,1%	7,06%

Rendimiento esperado considerando la tasa BADLAR constante durante la vida del VDFA. Tasa BADLAR considerada del día de la colocación.

Nota 1: la emisión de Metalcred XV presentó rendimiento de 7,72% (TNA 30 días)

Nota 2: la emisión de SION Conecta I presentó rendimiento de 9,99% (TNA 30 días)

Nota 3: la emisión de Udaondo I presentó rendimiento de 1,95% (TNA 30 días)

Nota 4: la emisión de River Plate 1 presentó rendimiento de 8,72% (TNA 30 días)

Fuente: elaboración propia en base a información de la Comisión Nacional de Valores

© 2024 FIRST Capital Group

EMISIONES DE OBLIGACIONES NEGOCIABLES

4.91



Régimen General (Hoja 1 de 2)

- Últimas 6 semanas -

Emisor	Serie / Clase	Fecha de colocación	Moneda	Monto Colocado	Resultado de colocación		Duration (meses)	Calificación	Información adicional
Generación Mediterránea S.A. y Central Térmica Roca S.A. **	XXXV	26/08/24	US\$	52.379.003	Fija	9,75%	32,1	A	Hard Dollar
Generación Mediterránea S.A. y Central Térmica Roca S.A. **	XXXVI	26/08/24	US\$	65.120.032	Fija	6,75% (12 meses), luego 8,75%	32,6	A	Dollar Linked
Generación Mediterránea S.A. y Central Térmica Roca S.A. **	XXXVII	26/08/24	US\$	71.337.585	Fija	6,75% (12 meses), luego 8,75%	32,5	A	Dollar Linked
Albanesi Energía S.A. **	XVI	26/08/24	US\$	42.028.280	Fija	6,75% (12 meses), luego 8,75%	32,6	A	Dollar Linked
Albanesi Energía S.A. **	XVII	26/08/24	US\$	44.788.040	Fija	6,75% (12 meses), luego 8,75%	32,5	A	Dollar Linked
Industrial and Commercial Bank of China S.A.U	1	28/08/24	AR\$	40.143.000.000	B + Margen	5,00%	10,3	A1	
Petrolera Aconcagua Energía S.A	XIV	02/09/24	AR\$	19.313.593.400	B + Margen	8,00%	10,2	A1	
YPF S.A. **	XXXI	04/09/24	US\$	500.000.000	Fija	7,00%	61,1	AAA	Hard Dollar
Pampa Energía S.A **	21	05/09/24	US\$	410.000.000	Fija	8,25%	66,9	AA+	Hard Dollar
Rombo Compañía Financiera	57	10/09/24	AR\$	7.915.556.667	B + Margen	5,50%	10,4	A1	
Rombo Compañía Financiera	58	10/09/24	AR\$	2.084.443.333	B + Margen	7,50%	14,8	AA	
Banco de Servicios y Transacciones S.A	XVIII	16/09/24	AR\$	12.040.000.000	B + Margen	6,50%	8,1	A1	
Banco de Galicia y Buenos Aires S.A.U.	14 adicionales	17/09/24	AR\$	9.256.962.511	B + Margen	5,25%	4,4	A1+	
Banco de Galicia y Buenos Aires S.A.U.	15	17/09/24	AR\$	42.106.850.000	Fija	3,95%	6,4	A1+	
Banco BBVA Argentina S.A.	29	18/09/24	AR\$	24.500.000.000	B + Margen	5,00%	8,2	A1+	
Cooperativa de Crédito y Vivienda Unicred Limitada	I	19/09/24	AR\$	3.918.748.000	B + Margen	8,00%	8,0	A3	

Fuente: elaboración propia en base a información de la Comisión Nacional de Valores

EMISIONES DE OBLIGACIONES NEGOCIABLES

4.91



Régimen General (Hoja 2 de 2)

- Últimas 6 semanas -

Emisor	Serie / Clase	Fecha de colocación	Moneda	Monto Colocado	Resultado de colocación		Duration (meses)	Calificación	Información adicional
Pan American Energy S.L	34	25/09/24	US\$	23.055.471	Fija	4,97%	33,4	AAA	Hard Dollar
Pan American Energy S.L	35	25/09/24	US\$	176.944.529	Fija	7,00%	51,2	AAA	Hard Dollar
Reba Compañía Financiera S.A	I	26/09/24	AR\$	2.000.000.000	B + Margen	8,90%	8,0	S/C	
Credicuotas Consumo S.A.	IX	25/09/24	AR\$	11.371.204.714	B + Margen	8,00%	10,3	A1	
YPF S.A.	XXXI Adicionales	03/10/24	US\$	500.000.000	Fija	8,75%	60,4	AAA	Hard Dollar
Banco de Galicia y Buenos Aires S.A.U.	XVI	03/10/24	US\$	325.000.000	Fija	7,75%	42,2	AAA	Hard Dollar
Arcor S.A.I.C	24	02/10/24	AR\$	40.000.000.000	B + Margen	4,99%	10,3	A1+	

* Gemsa y Albanesi: Incluye monto por canje + new money

** Emisiones ON Hard dollar Ley New York (YPF S.A XXXI; Pampa Energía S.A 21)

Fuente: elaboración propia en base a información de la Comisión Nacional de Valores

EMISIONES DE OBLIGACIONES NEGOCIABLES

4.91



Régimen PyME CNV / Garantizada

- Últimas 6 semanas -

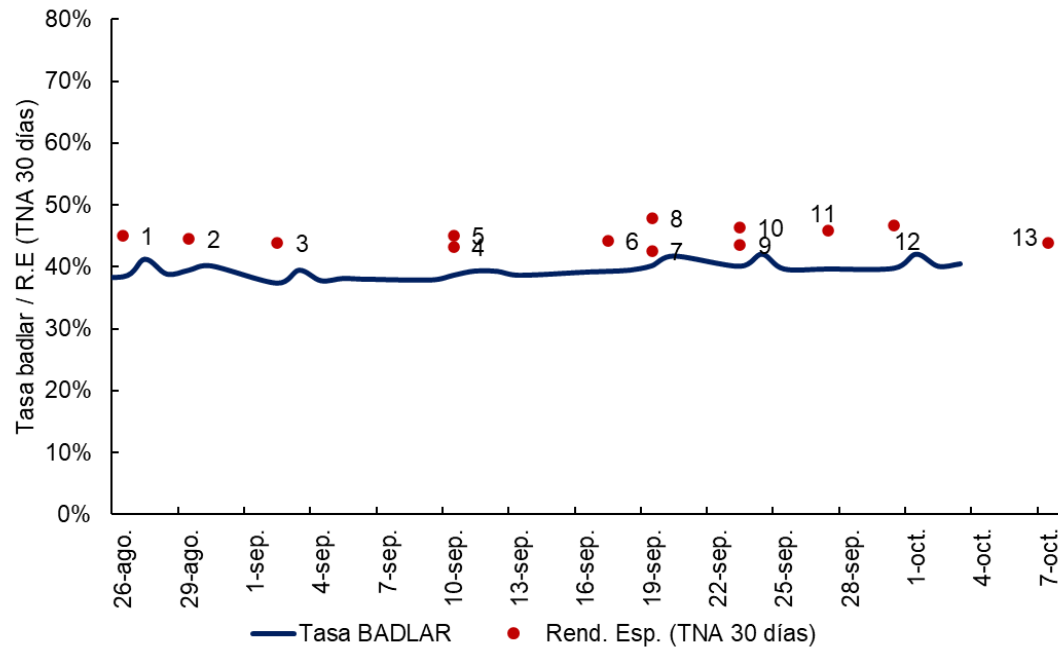
Emisor	Serie / Clase	Fecha de colocación	Moneda	Monto Colocado	Régimen de Información	Resultado de colocación		Duration (meses)	Calificación	Información adicional
Gualok S.R.L	A	28/08/24	AR\$	60.000.000	Pyme CNV Garant.	Margen	5,00%	13,6	S/C	
Gualok S.R.L	B	28/08/24	AR\$	60.000.000	Pyme CNV Garant.	Margen	6,00%	22,4	S/C	
Patagonian Fruits S.A	A	28/08/24	US\$	2.245.000	Pyme CNV Garant.	Fija	4,99%	20,3	S/C	Dollar Linked
Patagonian Fruits S.A	B	28/08/24	AR\$	241.995.000	Pyme CNV Garant.	Margen	4,00%	15,7	S/C	
Garro Fabril S.A	A	03/09/24	AR\$	202.938.610	Pyme CNV Garant.	Margen	5,50%	12,0	S/C	
Garro Fabril S.A	B	03/09/24	US\$	91.430	Pyme CNV Garant.	Fija	4,50%	14,8	S/C	Dollar Linked
Prodeman S.A	1	03/09/24	AR\$	3.256.000.000	Pyme CNV Garant.	Margen	5,00%	15,6	S/C	
Prodeman S.A	2	03/09/24	US\$	1.569.000	Pyme CNV Garant.	Fija	4,89%	14,6	S/C	Dollar Linked
Hatrick Energy S.A.S	1	04/09/24	US\$	3.000.000	Pyme CNV Garant.	Fija	5,50%	14,6	S/C	Dollar Linked
Bisordi-Kremar S.R.L	A	04/09/24	AR\$	90.000.000	Pyme CNV Garant.	Margen	5,75%	14,2	S/C	
Bisordi-Kremar S.R.L	B	04/09/24	AR\$	90.000.000	Pyme CNV Garant.	Margen	7,00%	22,6	S/C	
Talleres Metalúrgicos Crucianelli S.A.	1	05/09/24	AR\$	4.304.569.050	Pyme CNV Garant.	Margen	6,00%	13,8	S/C	
Talleres Metalúrgicos Crucianelli S.A.	3	05/09/24	US\$	2.486.953	Pyme CNV Garant.	Fija	6,25%	13,4	S/C	Dollar Linked
Pallets Jauregui S.A	I	06/09/24	AR\$	806.250.000	Pyme CNV Garant.	Margen	6,40%	15,6	S/C	
Gastaldi Hnos S.A.I	II	12/09/24	AR\$	4.679.000.000	Pyme CNV Garant.	Margen	7,00%	15,5	S/C	
Meranol S.A.C.I.	27	16/09/24	AR\$	1.719.410.758	ON PYME	Margen	9,00%	10,2	A2	
Meranol S.A.C.I.	28	16/09/24	US\$	1.729.520	ON PYME	Fija	8,50%	17,0	A-	Dollar Linked
Meranol S.A.C.I.	29	16/09/24	US\$	118.000	ON PYME	Fija	9,50%	23,0	A-	Hard Dollar
Compañía TSB S.A	I	18/09/24	US\$	3.659.468	Pyme CNV Garant.	Fija	8,00%	14,3	S/C	Dollar Linked
Creative PMO International S.A	I	20/09/24	AR\$	200.000.000	Pyme CNV Garant. SVS	Margen	7,51%	13,7	S/C	
Recard S.A	II	26/09/24	AR\$	800.000.000	Pyme CNV Garant.	Margen	8,00%	10,2	S/C	
Termoelectrica S.A	I	30/09/24	US\$	1.031.903	Pyme CNV Garant.	Fija	8,00%	24,9	BV2+	Dollar Linked
Zafra S.A	A	01/10/24	AR\$	614.000.000	Pyme CNV Garant.	Margen	8,00%	10,8	S/C	
Zafra S.A	B	01/10/24	US\$	379.797	Pyme CNV Garant.	Fija	9,50%	14,6	S/C	Dollar Linked

Fuente: elaboración propia en base a información de la Comisión Nacional de Valores

CURVA DE RENDIMIENTOS EN PESOS

Yield Curve Régimen General (Pesos Argentinos)

- Últimas 6 semanas -



Emisor	Fecha de Emisión	Rend. Esp. (TNA 30 días)	Tasa BADLAR	Spread S/Badlar
1 Tarjeta Naranja S.A.U	26/08/24	45,04%	41,25%	3,79%
2 Industrial and Commercial Bank of China S.A.U	29/08/24	44,52%	41,19%	3,34%
3 Petrolera Aconcagua Energía S.A	02/09/24	43,88%	37,50%	6,38%
4 Rombo Compañía Financiera	10/09/24	43,18%	39,25%	3,93%
5 Rombo Compañía Financiera	10/09/24	45,04%	39,25%	5,79%
6 Banco de Servicios y Transacciones S.A	17/09/24	44,12%	39,25%	4,87%
7 Banco de Galicia y Buenos Aires S.A.U.	19/09/24	42,49%	40,13%	2,37%
8 Banco de Galicia y Buenos Aires S.A.U. *	19/09/24	47,82%	40,13%	7,70%
9 Banco BBVA Argentina S.A.	23/09/24	43,53%	40,13%	3,41%
10 Cooperativa de Crédito y Vivienda Unicred Limitada	23/09/24	46,32%	40,13%	6,20%
11 Credicuentas Consumo S.A.	27/09/24	45,85%	39,63%	6,22%
12 Reba Compañía Financiera S.A	30/09/24	46,69%	39,63%	7,06%
13 Arcor S.A.I.C **	07/10/24	43,81%	40,44%	3,37%

* ON a tasa fija

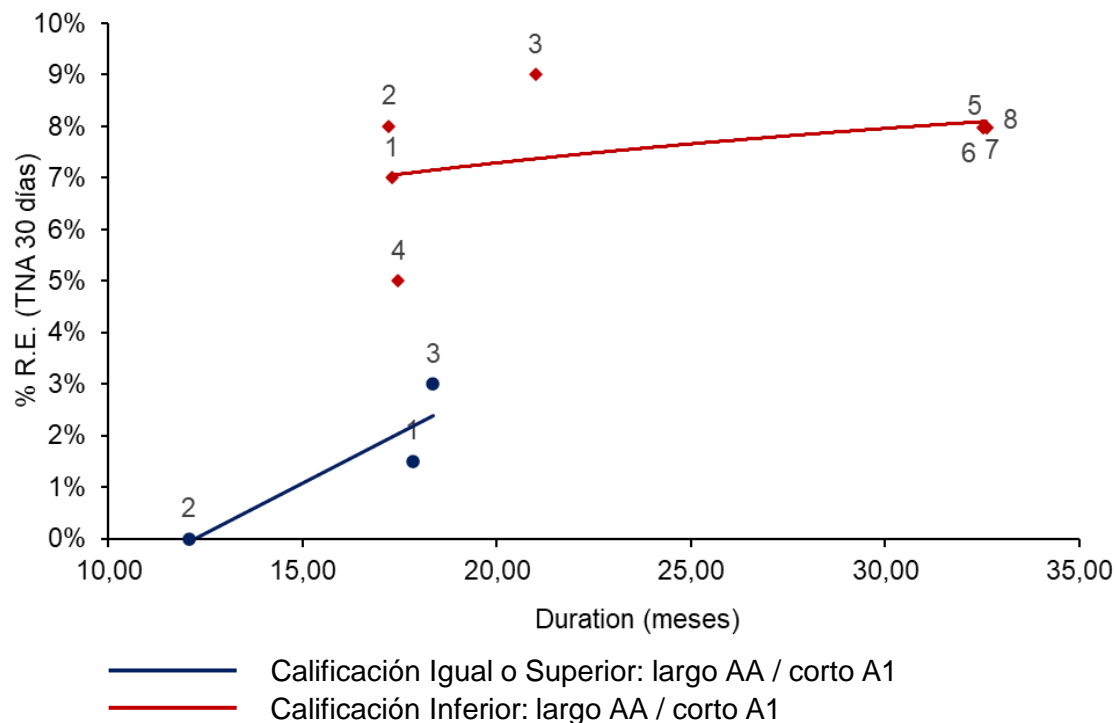
** Badlar al 3/10/24

Rendimiento esperado considerando la tasa BADLAR constante durante la vida de la ON. Tasa BADLAR considerada del día de la colocación.

CURVA DE RENDIMIENTOS EN DÓLARES

Yield Curve Régimen General (Dollar Linked)

- Últimos 3 meses -



Emisor	Duration (meses)	(TNA 30 días)	Fecha Colocación	Calif.
1 Telecom Argentina S.A	17,83	1,51%	05/08/24	AA+
2 Banco Comafi S.A	12,07	0,00%	15/08/24	A1+
3 Oiltanking Ebytem S.A	18,36	3,00%	20/08/24	AA

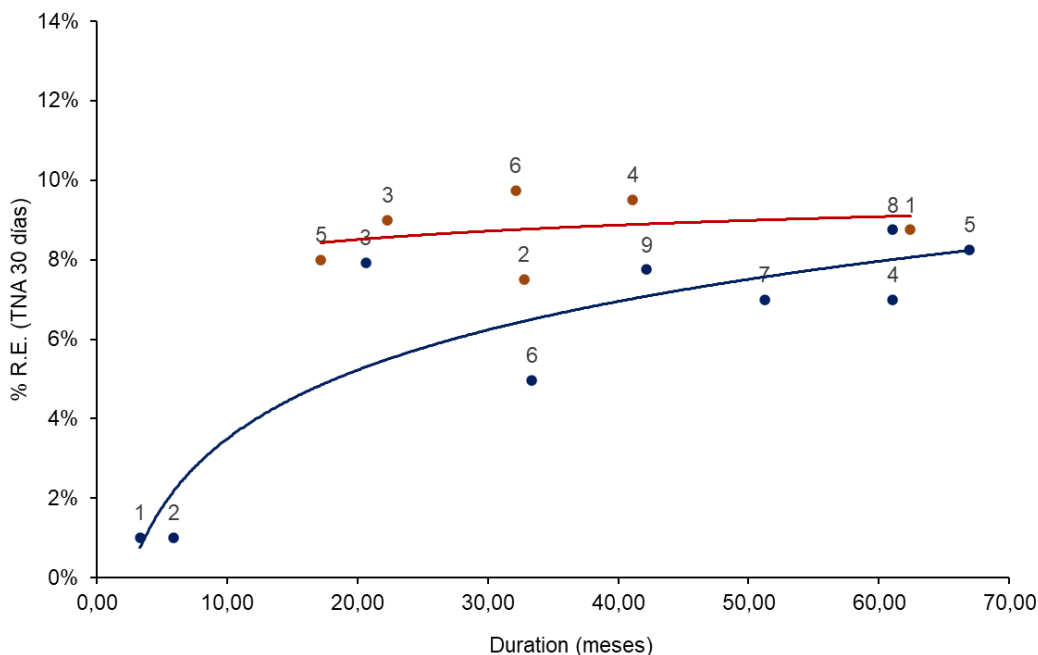
Emisor	Duration (meses)	(TNA 30 días)	Fecha Colocación	Calif.
1 Celulosa Argentina S.A	17,29	7,00%	06/08/24	BBB+
2 Crown Point Energía S.A	17,21	8,00%	07/08/24	BBB+
3 Laboratorios Richmond S.A Comercial, Industrial y Financiera	21,00	9,00%	09/08/24	A
4 Invap S.E	17,46	5,00%	21/08/24	A-
5 Generación Mediterranea S.A. y Central Térmica Roca S.A.	32,62	7,98%	26/08/24	A
6 Generación Mediterranea S.A. y Central Térmica Roca S.A.	32,53	7,98%	26/08/24	A
7 Albanesi Energía S.A.	32,62	7,98%	26/08/24	A
8 Albanesi Energía S.A.	32,53	7,98%	26/08/24	A

Fuente: elaboración propia en base a información de la Comisión Nacional de Valores

CURVA DE RENDIMIENTOS EN DÓLARES

Yield Curve Régimen General (Hard Dollar)

- Últimos 3 meses -



— Calificación Igual o Superior: largo AA / corto A1
 — Calificación Inferior: largo AA / corto A1

Emisor	Duration (meses)	Rend. Esp. (TNA 30 días)	Fecha Colocación	Calif.
1 Banco Comafi S.A	3,32	1,00%	15/08/24	A1+
2 Banco Comafi S.A	5,91	1,00%	15/08/24	A1+
3 Oiltanking Ebytem S.A	20,64	7,92%	20/08/24	AA
4 YPF S.A.	61,06	7,00%	04/09/24	AAA
5 Pampa Energía S.A	66,94	8,25%	05/09/24	AA+
6 Pan American Energy S.L	33,36	4,97%	25/09/24	AAA
7 Pan American Energy S.L	51,24	7,00%	25/09/24	AAA
8 YPF S.A.	61,06	8,75%	03/10/24	AAA
9 Banco de Galicia y Buenos Aires S.A.U.	42,19	7,75%	03/10/24	AAA

Emisor	Duration (meses)	Rend. Esp. (TNA 30 días)	Fecha Colocación	Calif.
1 Transportadora de Gas del Sur S.A.	62,40	8,75%	18/07/24	A+
2 Msu S.A.	32,76	7,50%	19/07/24	A+
3 S.A. San Miguel A.G.I.C.I Y F	22,31	9,00%	25/07/24	A-
4 Empresa Distribuidora y Comercializadora Norte S.A	41,10	9,50%	01/08/24	A
5 Celulosa Argentina S.A	17,18	8,00%	06/08/24	BBB+
6 Generación Mediterránea S.A. y Central Térmica Roca S.A.	32,12	9,75%	26/08/24	A

Fuente: elaboración propia en base a información de la Comisión Nacional de Valores

PRÓXIMAS EMISIONES



Fideicomisos Financieros

Fideicomiso Financiero	Fecha de colocación	Moneda	Monto Emisión	PyME	Tasa VDF A	Calificación VDF A		Comentarios
Ames XXV	09/10/24	AR\$	1.535.007.750	No	B + 1% (30% - 60%)	Fix Scr	AAA	-

Obligaciones Negociables

Emisor	Serie / Clase	Fecha de colocación	Moneda	Monto Total	Tipo de Bono	Tasa		Plazo (meses)	Calif.	Información adicional
YPF S.A.	Clase XXXII	07/10/24	U\$S	V/N por U\$S 100.000.000 amp. a U\$S 150.000.000 en conjunto	ON	Fija	-	48 meses	A inf.	Hard Dollar
YPF S.A.	Clase XXXIII	07/10/24	U\$S	V/N por U\$S 100.000.000 amp. a U\$S 150.000.000 en conjunto	ON	Fija	-	48 meses	A inf.	Hard Dollar
Grupo Cohen S.A.	Clase 8	07/10/24	U\$S	V/N por U\$S 2.000.000 amp. a U\$S 15.000.000	ON	Fija	-	15 meses	S/C	Hard Dollar
Inversora Juramento S.A	Clase V	07/10/24	U\$S	V/N por U\$S 10.000.000 amp. a U\$S 20.000.000	ON	Fija	-	24 meses	A-	Hard Dollar
Vista Energy Argentina S.A.U	Clase XXVI	08/10/24	U\$S	V/N por U\$S 75.000.000 amp. a U\$S 150.000.000	ON	Fija	-	84 meses	AAA	Hard Dollar
Compañía General de Combustibles S.A	Clase 36	08/10/24	U\$S	V/N por U\$S 30.000.000 amp. a U\$S 70.000.000	ON	Fija	-	36 meses	AA-	Hard Dollar
S.A. San Miguel A.G.I.C.I Y F	10 adicionales	09/10/24	U\$S	V/N por U\$S 10.000.000 amp. a U\$S 33.973.443	ON	Fija	-	22 meses	A-	Dollar Linked
S.A. San Miguel A.G.I.C.I Y F	Clase 11	09/10/24	U\$S	V/N por U\$S 10.000.000 amp. a U\$S 100.000.000	ON	Fija	-	24 meses	A-	Hard Dollar
YPF Energía Eléctrica S.A	Clase XVIII	09/10/24	U\$S	V/N hasta U\$S 410.000.000	ON	Fija	-	84 meses	A inf.	Hard Dollar

Fuente: elaboración propia en base a información de la Comisión Nacional de Valores

75.432 ▲ 4.72

Sebastián Alberio
Senior Manager



sebastian.alberio@firstcapital.group

Ramiro Tersse
Senior Manager



ramiro.tersse@firstcapital.group

Marisa Vitali
Senior Manager



marisa.vitali@firstcapital.group

Carina De Lorenzo
Manager



carina.delorenzo@firstcapital.group

Juan Duperré
Manager



juan.duperre@firstcapital.group

Cristian Huayra
Deputy Manager



cristian.huayra@firstcapital.group

Nuestro Equipo



FIRST CORPORATE FINANCE ADVISORS S.A.

BUENOS AIRES

25 de Mayo 596 - Piso 20
C1002ABL Ciudad de Buenos Aires
(+54 11) 5256 5029

BUENOS AIRES

Ortiz de Ocampo 3302 - Módulo 1 -
PB - Oficina 2
C1425DSV Ciudad de Buenos Aires
(+54 11) 5235 1032

ROSARIO

Madres de Pza. 25 de Mayo 3020 - P.3
S2013SWJ Rosario
(+54 341) 527 3375

FIRST CAPITAL MARKETS S.A.

Ortiz de Ocampo 3302 - Módulo 1 -
P2 - Oficina 15
C1425DSV Ciudad de Buenos Aires
(+54 11) 5239 1032

(*) FIRST Capital Markets S.A.

Agente de Negociación registrado bajo el N° 532 de la CNV.

Agente de Administración de Productos de Inversión Colectiva de Fondos Comunes de Inversión registrado bajo el N° 49 de la CNV.