



Emisiones de Fideicomisos Financieros y Obligaciones Negociables

Informe Semanal: 27 de Septiembre
Elaborado por: FIRST CAPITAL GROUP

www.firstcapital.group

© 2024 FIRST Capital Group



FIRST

CAPITAL GROUP

ÍNDICE

1

Emisiones de Fideicomisos Financieros
colocados en las últimas seis semanas

2

Curva de rendimiento de Bonos Senior
de Fideicomisos Financieros

3

Curva comparativa versus tasa BADLAR
de Bonos senior de Fideicomisos Financieros

4

Emisiones de Obligaciones Negociables Régimen General
colocadas en las últimas seis semanas

5

Emisiones de las Obligaciones Negociables PYME
colocadas en las últimas seis semanas

6

Curva de rendimientos de emisiones en Pesos
Obligaciones Negociables Régimen General

7

Curva de rendimientos de emisiones en Dólares
Obligaciones Negociables Régimen General

EMISIONES DE FIDEICOMISOS FINANCIEROS

4.91



Detalle de Fideicomisos Financieros

- Últimas 6 semanas-

| Fideicomisos Financieros | Particip. First/Z&A | Fecha de Colocación | Moneda | Monto autorizado (en millones) | Monto VDF A | Duration VDF A | Tipo de tasa | Cupón VDF Clase A (TNA 30 días) | Calificación | PyME | Tasa/ Margen de Corte | Rend. Esperado (TEA) | Rend. Esperado (TNA 30 días) | Spread s/ BADLAR | Oferta Realizada/ Valores Ofrecidos |
|--|---------------------|---------------------|--------|--------------------------------|-------------|----------------|--------------|---------------------------------|-----------------|------|-----------------------|----------------------|------------------------------|------------------|-------------------------------------|
| Amfays 45 | ZA | 21/08/24 | AR\$ | 1.674,4 | 1.278,9 | 5,3 | V | B + 1% (25% - 50%) | Moody's AAA | | 33,51% | 59,58% | 47,66% | 9,28% | 1,44 |
| Megabono 313 | ZA | 21/08/24 | AR\$ | 20.016,8 | 9.895,6 | 5,4 | V | B + 1% (35% - 65%) | FixScr S.A. AAA | | 49,00% | 53,83% | 43,85% | 5,47% | 1,53 |
| Cuotas Cencosud XXXVI | ZA | 26/08/24 | AR\$ | 9.223,7 | 7.788,0 | 3,3 | V | B + 3% (20% - 60%) | FixScr S.A. AAA | | 31,69% | 57,35% | 46,20% | 4,95% | 1,39 |
| Consubond 189 | ZA | 26/08/24 | AR\$ | 8.146,7 | 7.066,0 | 2,9 | V | B + 1% (25% - 65%) | FixScr S.A. AAA | | 33,00% | 55,71% | 45,11% | 3,86% | 2,08 |
| SION Conecta Infraestructura Privada I * | | 27/08/24 | UVA | 12 | 10,0 | 22,7 | - | 10,00% | Moody's A- | | 10,00% | 10,46% | 9,99% | - | 1,17 |
| Megabono Crédito 304 | ZA | 28/08/24 | AR\$ | 13.113,3 | 10.359,5 | 4,3 | V | B + 1% (35% - 65%) | FixScr S.A. AAA | | 48,50% | 52,10% | 42,68% | 4,30% | 1,31 |
| Metalcred XV | | 28/08/24 | US\$ | 5,9 | 4,1 | 13,0 | F | 3,00% | FixScr S.A. AA | Si | 8,00% | 8,00% | 7,72% | - | 1,21 |
| Mercado Crédito XXV | | 29/08/24 | AR\$ | 40.000,9 | 31.000,7 | 8,1 | V | B + 2% (15% - 60%) | FixScr S.A. AAA | | 26,77% | 60,39% | 48,19% | 7,00% | 1,00 |
| Elebar VII | ZA | 02/09/24 | AR\$ | 1.801,2 | 1.542,4 | 4,4 | V | B + 1% (35% - 65%) | FixScr S.A. A1+ | | 49,60% | 56,92% | 45,92% | 6,48% | 1,30 |
| Secubono 235 | ZA | 03/09/24 | AR\$ | 4.398,4 | 2.593,7 | 3,6 | V | B + 1% (30% - 65%) | FixScr S.A. AA+ | Si | 44,00% | 58,86% | 47,19% | 7,06% | 1,37 |
| Payway Cobro Acelerado III | ZA | 05/09/24 | AR\$ | 9.861,9 | 9.812,6 | 5,2 | V | B + 1% (30% - 65%) | FixScr S.A. AAA | | 42,83% | 54,28% | 44,15% | 4,72% | 2,22 |
| Tarjeta Fértil XXIII | ZA | 11/09/24 | AR\$ | 2.132,0 | 1.617,5 | 4,9 | V | B + 1% (35% - 65%) | Moody's AAA | | 52,70% | 61,00% | 48,58% | 9,96% | 1,36 |
| Mercado Crédito XXVI | | 12/09/24 | AR\$ | 45.988,0 | 35.640,7 | 8,9 | V | B + 2% (15% - 60%) | FixScr S.A. AAA | | 27,89% | 57,32% | 46,18% | 6,87% | 1,02 |
| Fiducar XXIII | | 13/09/24 | AR\$ | 2.825,5 | 1.551,1 | 5,1 | V | B + 1% (30% - 60%) | Moody's AAA | | 48,65% | 62,83% | 49,76% | 10,51% | 1,20 |
| Pareto 6 | ZA | 25/09/24 | AR\$ | 1.494,2 | 1.483,7 | 2,9 | V | B + 1% (35% - 65%) | Moody's A1 | | 55,66% | 65,87% | 51,69% | 9,69% | 1,37 |
| Megabono Crédito 306 | ZA | 27/09/24 | AR\$ | 17.529,0 | 13.918,0 | 4,5 | V | B + 1% (35% - 65%) | FixScr S.A. AAA | | 48,97% | 57,17% | 46,08% | 6,45% | 1,15 |

* Valores en UVA

Rendimiento esperado considerando la tasa BADLAR constante durante la vida del VDFA.
Tasa BADLAR considerada del día de la colocación.

Fuente: elaboración propia en base a información de la Comisión Nacional de Valores

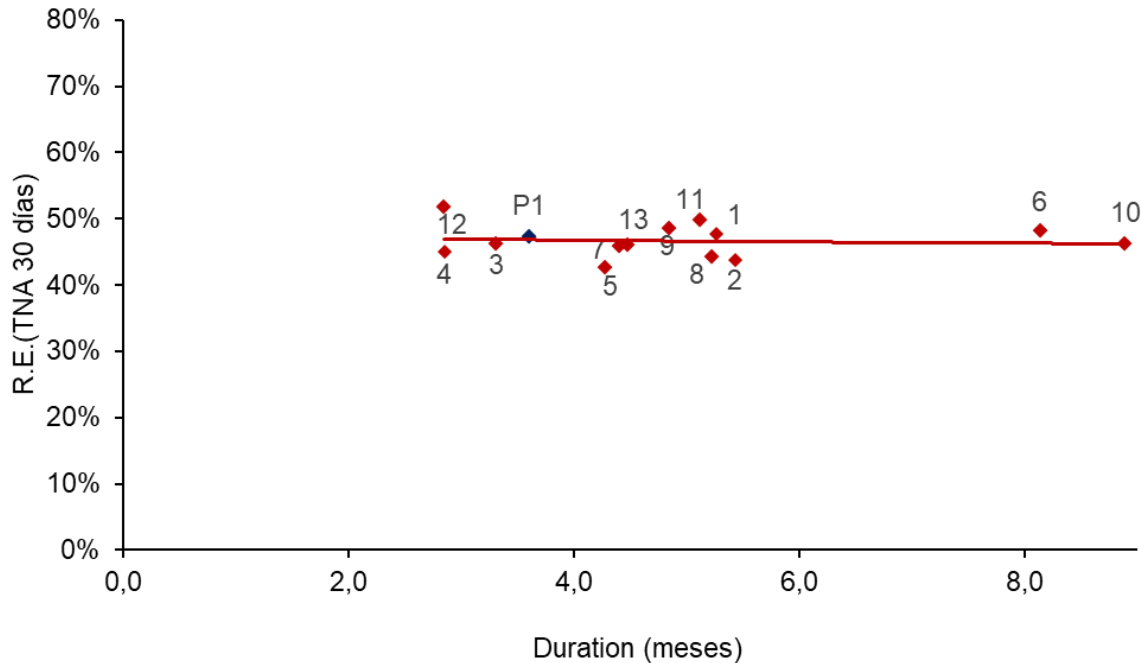
CURVA DE RENDIMIENTO DE BONOS SENIOR

4.91



Fideicomisos: Bonos A en pesos Yield Curve

- Últimas 6 semanas -



| Ref | Fideicomiso Financiero | Duration (meses) | Rend. Esperado (TNA 30 días) | Fecha Colocación |
|---------------------|----------------------------|------------------|------------------------------|------------------|
| 1 | Amfays 45 | 5,3 | 47,66% | 21/08/24 |
| 2 | Megabono 313 | 5,4 | 43,85% | 21/08/24 |
| 3 | Cuotas Cencosud XXXVI | 3,3 | 46,20% | 26/08/24 |
| 4 | Consubond 189 | 2,9 | 45,11% | 26/08/24 |
| 5 | Megabono Crédito 304 | 4,3 | 42,68% | 28/08/24 |
| 6 | Mercado Crédito XXV | 8,1 | 48,19% | 29/08/24 |
| 7 | Elebar VII | 4,4 | 45,92% | 02/09/24 |
| 8 | Payway Cobro Acelerado III | 5,2 | 44,15% | 05/09/24 |
| 9 | Tarjeta Fértil XXIII | 4,9 | 48,58% | 11/09/24 |
| 10 | Mercado Crédito XXVI | 8,9 | 46,18% | 12/09/24 |
| 11 | Fiducar XXIII | 5,1 | 49,76% | 13/09/24 |
| 12 | Pareto 6 | 2,9 | 51,69% | 25/09/24 |
| 13 | Megabono Crédito 306 | 4,5 | 46,08% | 27/09/24 |
| Régimen PyME | | | | |
| P1 | Secubono 235 | 3,6 | 47,19% | 03/09/24 |

Rendimiento esperado considerando la tasa BADLAR constante durante la vida del VDFA. Tasa BADLAR considerada del día de la colocación.

Nota 1: la emisión de Metalcred XV presentó rendimiento de 7,72% (TNA 30 días)

Nota 2: la emisión de SION Conecta I presentó rendimiento de 9,99% (TNA 30 días)

Fuente: elaboración propia en base a información de la Comisión Nacional de Valores

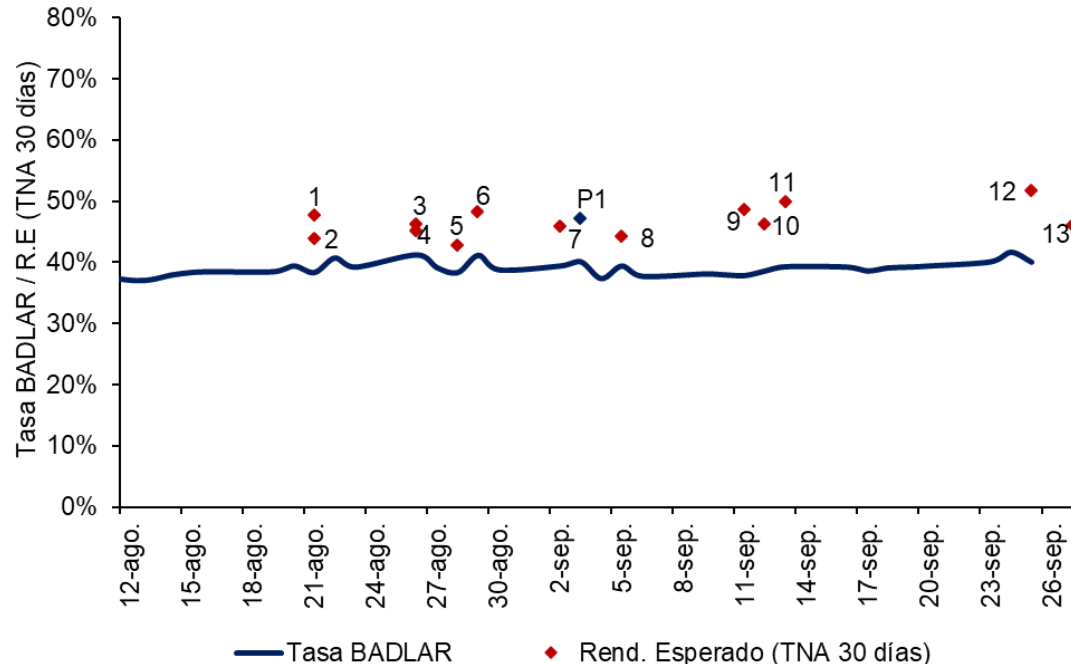
CURVA COMPARATIVA VERSUS TASA BADLAR

4.91



Fideicomisos: comparativo versus tasa BADLAR

- Últimas 6 semanas -



| Ref | Fideicomiso Financiero | Fecha Colocación | Rend. Esperado (TNA 30 días) | Tasa BADLAR (%) | Spread s/BADLAR |
|---------------------|----------------------------|------------------|------------------------------|-----------------|-----------------|
| 1 | Amfays 45 | 21/08/24 | 47,66% | 38,4% | 9,28% |
| 2 | Megabono 313 | 21/08/24 | 43,85% | 38,4% | 5,47% |
| 3 | Cuotas Cencosud XXXVI | 26/08/24 | 46,20% | 41,3% | 4,95% |
| 4 | Consubond 189 | 26/08/24 | 45,11% | 41,3% | 3,86% |
| 5 | Megabono Crédito 304 | 28/08/24 | 42,68% | 38,4% | 4,30% |
| 6 | Mercado Crédito XXV | 29/08/24 | 48,19% | 41,2% | 7,00% |
| 7 | Elebar VII | 02/09/24 | 45,92% | 39,4% | 6,48% |
| 8 | Payway Cobro Acelerado III | 05/09/24 | 44,15% | 39,4% | 4,72% |
| 9 | Tarjeta Fértil XXIII | 11/09/24 | 48,58% | 38,6% | 9,96% |
| 10 | Mercado Crédito XXVI | 12/09/24 | 46,18% | 39,3% | 6,87% |
| 11 | Fiducar XXIII | 13/09/24 | 49,76% | 39,3% | 10,51% |
| 12 | Pareto 6 | 25/09/24 | 51,69% | 42,0% | 9,69% |
| 13 | Megabono Crédito 306 | 27/09/24 | 46,08% | 39,6% | 6,45% |
| Régimen PyME | | | | | |
| P1 | Secubono 235 | 03/09/24 | 47,19% | 40,1% | 7,06% |

Rendimiento esperado considerando la tasa BADLAR constante durante la vida del VDFA. Tasa BADLAR considerada del día de la colocación.

Nota 1: la emisión de Metalcred XV presentó rendimiento de 7,72% (TNA 30 días)

Nota 2: la emisión de SION Conecta I presentó rendimiento de 9,99% (TNA 30 días)

Fuente: elaboración propia en base a información de la Comisión Nacional de Valores

EMISIONES DE OBLIGACIONES NEGOCIABLES

4.91



Régimen General (Hoja 1 de 2)

- Últimas 6 semanas -

| Emisor | Serie / Clase | Fecha de colocación | Moneda | Monto Colocado | Resultado de colocación | | Duration (meses) | Calificación | Información adicional |
|--|----------------|---------------------|--------|----------------|-------------------------|-------------------------------|------------------|--------------|-----------------------|
| Oiltanking Ebytem S.A | I adicionales | 20/08/24 | US\$ | 3.862.222 | Fija | 3,00% | 18,4 | AA | Dollar Linked |
| Oiltanking Ebytem S.A | II adicionales | 20/08/24 | US\$ | 13.892.221 | Fija | 7,92% | 20,6 | AA | Hard Dollar |
| Invap S.E | I | 21/08/24 | US\$ | 12.721.364 | Fija | 5,00% | 17,5 | A- | Dollar Linked |
| Tarjeta Naranja S.A.U | LXII | 22/08/24 | AR\$ | 35.000.000.000 | B + Margen | 5,50% | 8,2 | A1+ | |
| Generación Mediterránea S.A. y Central Térmica Roca S.A. * | XXXV | 26/08/24 | US\$ | 52.379.003 | Fija | 9,75% | 32,1 | A | Hard Dollar |
| Generación Mediterránea S.A. y Central Térmica Roca S.A. * | XXXVI | 26/08/24 | US\$ | 65.120.032 | Fija | 6,75% (12 meses), luego 8,75% | 32,6 | A | Dollar Linked |
| Generación Mediterránea S.A. y Central Térmica Roca S.A. * | XXXVII | 26/08/24 | US\$ | 71.337.585 | Fija | 6,75% (12 meses), luego 8,75% | 32,5 | A | Dollar Linked |
| Albanesi Energía S.A. * | XVI | 26/08/24 | US\$ | 42.028.280 | Fija | 6,75% (12 meses), luego 8,75% | 32,6 | A | Dollar Linked |
| Albanesi Energía S.A. * | XVII | 26/08/24 | US\$ | 44.788.040 | Fija | 6,75% (12 meses), luego 8,75% | 32,5 | A | Dollar Linked |
| Industrial and Commercial Bank of China S.A.U | 1 | 28/08/24 | AR\$ | 40.143.000.000 | B + Margen | 5,00% | 10,3 | A1 | |
| Petrolera Aconcagua Energía S.A | XIV | 02/09/24 | AR\$ | 19.313.593.400 | B + Margen | 8,00% | 10,2 | A1 | |
| YPF S.A. ** | XXXI | 04/09/24 | US\$ | 500.000.000 | Fija | 7,00% | 61,1 | AAA | Hard Dollar |
| Pampa Energía S.A ** | 21 | 05/09/24 | US\$ | 410.000.000 | Fija | 8,25% | 66,9 | AA+ | Hard Dollar |
| Rombo Compañía Financiera | 57 | 10/09/24 | AR\$ | 7.915.556.667 | B + Margen | 5,50% | 10,4 | A1 | |
| Rombo Compañía Financiera | 58 | 10/09/24 | AR\$ | 2.084.443.333 | B + Margen | 7,50% | 14,8 | AA | |

Fuente: elaboración propia en base a información de la Comisión Nacional de Valores

EMISIONES DE OBLIGACIONES NEGOCIABLES

4.91



Régimen General (Hoja 2 de 2)

- Últimas 6 semanas -

| Emisor | Serie / Clase | Fecha de colocación | Moneda | Monto Colocado | Resultado de colocación | Duration (meses) | Calificación | Información adicional | |
|--|----------------|---------------------|--------|----------------|-------------------------|------------------|--------------|-----------------------|-------------|
| Banco de Servicios y Transacciones S.A | XVIII | 16/09/24 | AR\$ | 12.040.000.000 | B + Margen | 6,50% | 8,1 | A1 | |
| Banco de Galicia y Buenos Aires S.A.U. | 14 adicionales | 17/09/24 | AR\$ | 9.256.962.511 | B + Margen | 5,25% | 4,4 | A1+ | |
| Banco de Galicia y Buenos Aires S.A.U. | 15 | 17/09/24 | AR\$ | 42.106.850.000 | Fija | 3,95% | 6,4 | A1+ | |
| Banco BBVA Argentina S.A. | 29 | 18/09/24 | AR\$ | 24.500.000.000 | B + Margen | 5,00% | 8,2 | A1+ | |
| Cooperativa de Crédito y Vivienda Unicred Limitada | I | 19/09/24 | AR\$ | 3.918.748.000 | B + Margen | 8,00% | 8,0 | A3 | |
| Pan American Energy S.L | 34 | 25/09/24 | US\$ | 23.055.471 | Fija | 4,97% | 33,4 | AAA | Hard Dollar |
| Pan American Energy S.L | 35 | 25/09/24 | US\$ | 176.944.529 | Fija | 7,00% | 51,2 | AAA | Hard Dollar |
| Reba Compañía Financiera S.A | I | 26/09/24 | AR\$ | 2.000.000.000 | B + Margen | 8,90% | 8,0 | S/C | |
| Credicutas Consumo S.A. | IX | 25/09/24 | AR\$ | 11.371.204.714 | B + Margen | 8,00% | 10,3 | A1 | |

* Gemsa y Albanesi: Incluye monto por canje + new money

** Emisiones ON Hard dollar Ley New York (YPF S.A XXXI; Pampa Energía S.A 21)

Fuente: elaboración propia en base a información de la Comisión Nacional de Valores

EMISIONES DE OBLIGACIONES NEGOCIABLES

4.91



Régimen PyME CNV / Garantizada (Hoja 1 de 2)

- Últimas 6 semanas -

| Emisor | Serie / Clase | Fecha de colocación | Moneda | Monto Colocado | Régimen de Información | Resultado de colocación | | Duration (meses) | Calificación | Información adicional |
|--|---------------|---------------------|--------|----------------|------------------------|-------------------------|-------|------------------|--------------|-----------------------|
| Hidrotec S.A | I | 19/08/24 | AR\$ | 2.566.424.470 | Pyme CNV Garant. | Margen | 3,48% | 12,4 | S/C | |
| Hidrotec S.A | II | 19/08/24 | US\$ | 460.000 | Pyme CNV Garant. | Fija | 3,00% | 20,6 | S/C | Dollar Linked |
| Estación de Servicios 25 de Mayo S.R.L | A | 20/08/24 | AR\$ | 60.000.000 | Pyme CNV Garant. | Margen | 6,00% | 13,8 | S/C | |
| Estación de Servicios 25 de Mayo S.R.L | B | 20/08/24 | AR\$ | 60.000.000 | Pyme CNV Garant. | Margen | 6,50% | 17,5 | S/C | |
| Agrotecnología Sala S.A | A | 20/08/24 | AR\$ | 280.800.207 | Pyme CNV Garant. | Margen | 4,48% | 11,9 | S/C | |
| Agrotecnología Sala S.A | B | 20/08/24 | US\$ | 808.411 | Pyme CNV Garant. | Fija | 6,00% | 14,7 | S/C | Dollar Linked |
| Cedisur S.A | I | 20/08/24 | AR\$ | 400.000.000 | Pyme CNV Garant. | Margen | 2,55% | 16,0 | S/C | |
| Héctor A. Bertone S.A. | I | 21/08/24 | AR\$ | 3.065.000.000 | ON PYME | Margen | 8,00% | 10,3 | S/C | |
| Héctor A. Bertone S.A. | III | 21/08/24 | US\$ | 3.300.000 | ON PYME | Fija | 8,00% | 14,5 | S/C | Dollar Linked |
| Ricardo Venturino S.A | I | 22/08/24 | AR\$ | 1.404.801.771 | Pyme CNV Garant. | Margen | 2,00% | 10,4 | S/C | |
| Ricardo Venturino S.A | II | 22/08/24 | US\$ | 1.013.175 | Pyme CNV Garant. | Fija | 5,00% | 14,6 | S/C | Dollar Linked |
| Gualok S.R.L | A | 28/08/24 | AR\$ | 60.000.000 | Pyme CNV Garant. | Margen | 5,00% | 13,6 | S/C | |
| Gualok S.R.L | B | 28/08/24 | AR\$ | 60.000.000 | Pyme CNV Garant. | Margen | 6,00% | 22,4 | S/C | |
| Patagonian Fruits S.A | A | 28/08/24 | US\$ | 2.245.000 | Pyme CNV Garant. | Fija | 4,99% | 20,3 | S/C | Dollar Linked |
| Patagonian Fruits S.A | B | 28/08/24 | AR\$ | 241.995.000 | Pyme CNV Garant. | Margen | 4,00% | 15,7 | S/C | |
| Garro Fabril S.A | A | 03/09/24 | AR\$ | 202.938.610 | Pyme CNV Garant. | Margen | 5,50% | 12,0 | S/C | |
| Garro Fabril S.A | B | 03/09/24 | US\$ | 91.430 | Pyme CNV Garant. | Fija | 4,50% | 14,8 | S/C | Dollar Linked |
| Prodeman S.A | 1 | 03/09/24 | AR\$ | 3.256.000.000 | Pyme CNV Garant. | Margen | 5,00% | 15,6 | S/C | |
| Prodeman S.A | 2 | 03/09/24 | US\$ | 1.569.000 | Pyme CNV Garant. | Fija | 4,89% | 14,6 | S/C | Dollar Linked |
| Hattrick Energy S.A.S | 1 | 04/09/24 | US\$ | 3.000.000 | Pyme CNV Garant. | Fija | 5,50% | 14,6 | S/C | Dollar Linked |

Fuente: elaboración propia en base a información de la Comisión Nacional de Valores

EMISIONES DE OBLIGACIONES NEGOCIABLES

4.91



Régimen PyME CNV / Garantizada (Hoja 2 de 2)

- Últimas 6 semanas -

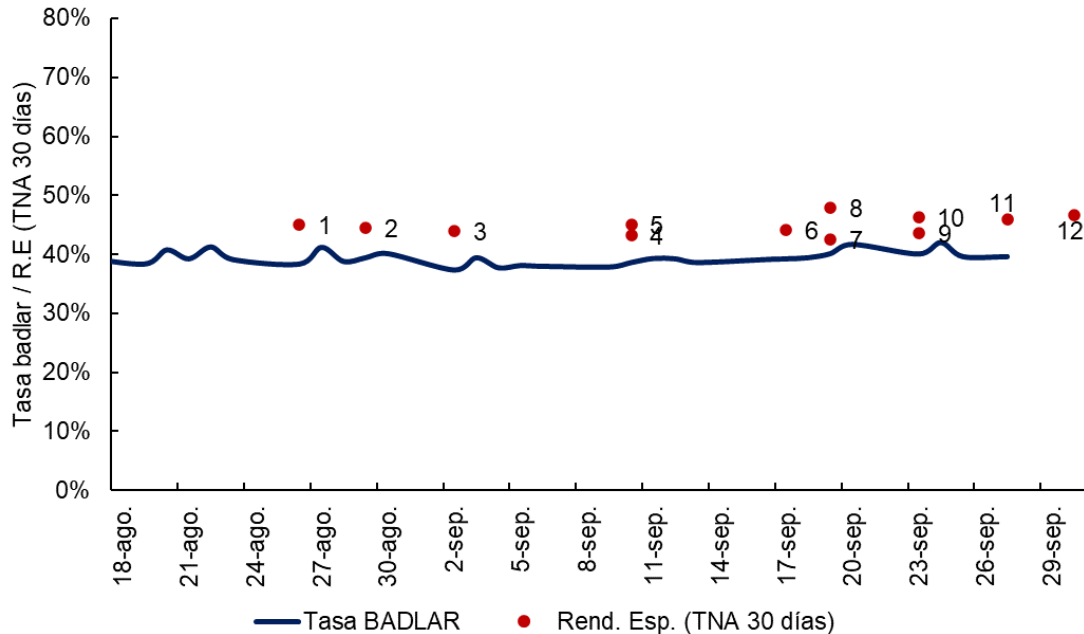
| Emisor | Serie / Clase | Fecha de colocación | Moneda | Monto Colocado | Régimen de Información | Resultado de colocación | | Duration (meses) | Calificación | Información adicional |
|--|---------------|---------------------|--------|----------------|------------------------|-------------------------|-------|------------------|--------------|-----------------------|
| Bisordi-Kremar S.R.L | A | 04/09/24 | AR\$ | 90.000.000 | Pyme CNV Garant | Margen | 5,75% | 14,2 | S/C | |
| Bisordi-Kremar S.R.L | B | 04/09/24 | AR\$ | 90.000.000 | Pyme CNV Garant | Margen | 7,00% | 22,6 | S/C | |
| Talleres Metalúrgicos Crucianelli S.A. | 1 | 05/09/24 | AR\$ | 4.304.569.050 | Pyme CNV Garant | Margen | 6,00% | 13,8 | S/C | |
| Talleres Metalúrgicos Crucianelli S.A. | 3 | 05/09/24 | US\$ | 2.486.953 | Pyme CNV Garant. | Fija | 6,25% | 13,4 | S/C | Dollar Linked |
| Pallets Jauregui S.A | I | 06/09/24 | AR\$ | 806.250.000 | Pyme CNV Garant | Margen | 6,40% | 15,6 | S/C | |
| Gastaldi Hnos S.A.I | II | 12/09/24 | AR\$ | 4.679.000.000 | Pyme CNV Garant | Margen | 7,00% | 15,5 | S/C | |
| Meranol S.A.C.I. | 27 | 16/09/24 | AR\$ | 1.719.410.758 | ON PYME | Margen | 9,00% | 10,2 | A2 | |
| Meranol S.A.C.I. | 28 | 16/09/24 | US\$ | 1.729.520 | ON PYME | Fija | 8,50% | 17,0 | A- | Dollar Linked |
| Meranol S.A.C.I. | 29 | 16/09/24 | US\$ | 118.000 | ON PYME | Fija | 9,50% | 23,0 | A- | Hard Dollar |
| Compañía TSB S.A | I | 18/09/24 | US\$ | 3.659.468 | Pyme CNV Garant. | Fija | 8,00% | 14,3 | S/C | Dollar Linked |
| Creative PMO International S.A | I | 20/09/24 | AR\$ | 200.000.000 | Pyme CNV SVS Garant | Margen | 7,51% | 13,7 | S/C | |
| Recard S.A | II | 26/09/24 | AR\$ | 800.000.000 | Pyme CNV SVS Garant | Margen | 8,00% | 10,2 | S/C | |

Fuente: elaboración propia en base a información de la Comisión Nacional de Valores

CURVA DE RENDIMIENTOS EN PESOS

Yield Curve Régimen General (Pesos Argentinos)

- Últimas 6 semanas -



| Emisor | Fecha de Emisión | Rend. Esp. (TNA 30 días) | Tasa BADLAR | Spread S/Badlar |
|---|------------------|--------------------------|-------------|-----------------|
| 1 Tarjeta Naranja S.A.U | 26/08/24 | 45,04% | 41,25% | 3,79% |
| 2 Industrial and Commercial Bank of China S.A.U | 29/08/24 | 44,52% | 41,19% | 3,34% |
| 3 Petrolera Aconcagua Energía S.A | 02/09/24 | 43,88% | 37,50% | 6,38% |
| 4 Rombo Compañía Financiera | 10/09/24 | 43,18% | 39,25% | 3,93% |
| 5 Rombo Compañía Financiera | 10/09/24 | 45,04% | 39,25% | 5,79% |
| 6 Banco de Servicios y Transacciones S.A | 17/09/24 | 44,12% | 39,25% | 4,87% |
| 7 Banco de Galicia y Buenos Aires S.A.U. | 19/09/24 | 42,49% | 40,13% | 2,37% |
| 8 Banco de Galicia y Buenos Aires S.A.U. * | 19/09/24 | 47,82% | 40,13% | 7,70% |
| 9 Banco BBVA Argentina S.A. | 23/09/24 | 43,53% | 40,13% | 3,41% |
| 10 Cooperativa de Crédito y Vivienda Unicred Limitada | 23/09/24 | 46,32% | 40,13% | 6,20% |
| 11 Credicutas Consumo S.A. | 27/09/24 | 45,85% | 39,63% | 6,22% |
| 12 Reba Compañía Financiera S.A ** | 30/09/24 | 46,69% | 39,63% | 7,06% |

* ON a tasa fija

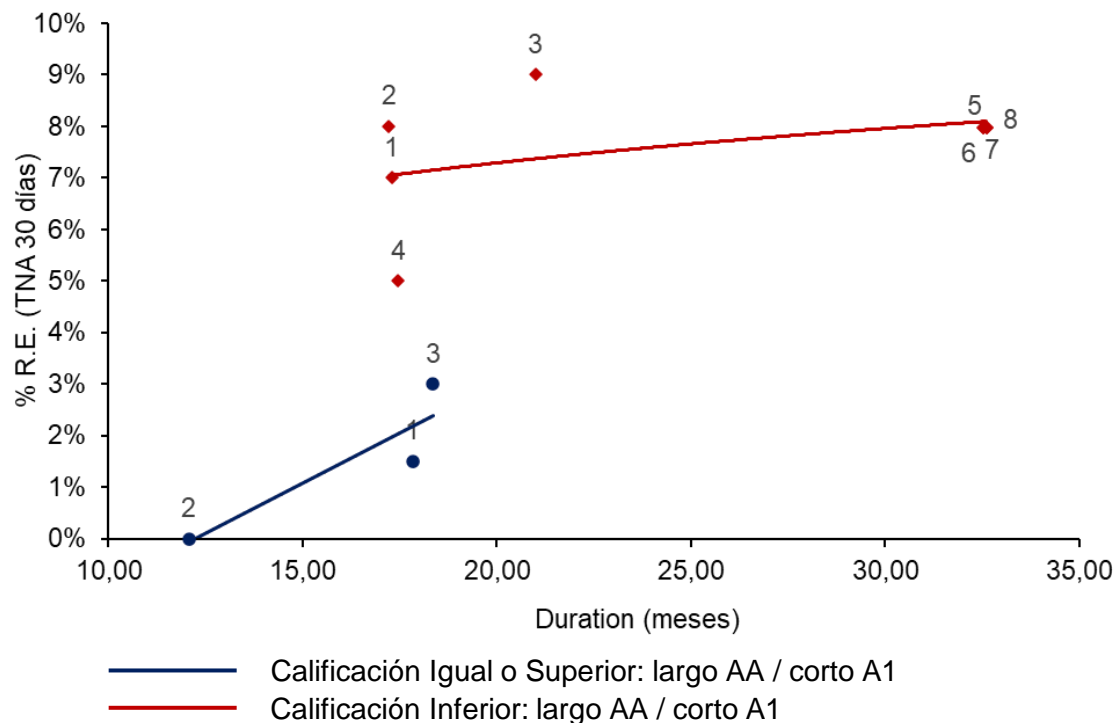
** Badlar al 27/09/24

Rendimiento esperado considerando la tasa BADLAR constante durante la vida de la ON.
Tasa BADLAR considerada del día de la colocación.

CURVA DE RENDIMIENTOS EN DÓLARES

Yield Curve Régimen General (Dollar Linked)

- Últimos 2 meses -



| Emisor | Duration (meses) | (TNA 30 días) | Fecha Colocación | Calif. |
|-------------------------|------------------|---------------|------------------|--------|
| 1 Telecom Argentina S.A | 17,83 | 1,51% | 05/08/24 | AA+ |
| 2 Banco Comafi S.A | 12,07 | 0,00% | 15/08/24 | A1+ |
| 3 Oiltanking Ebytem S.A | 18,36 | 3,00% | 20/08/24 | AA |

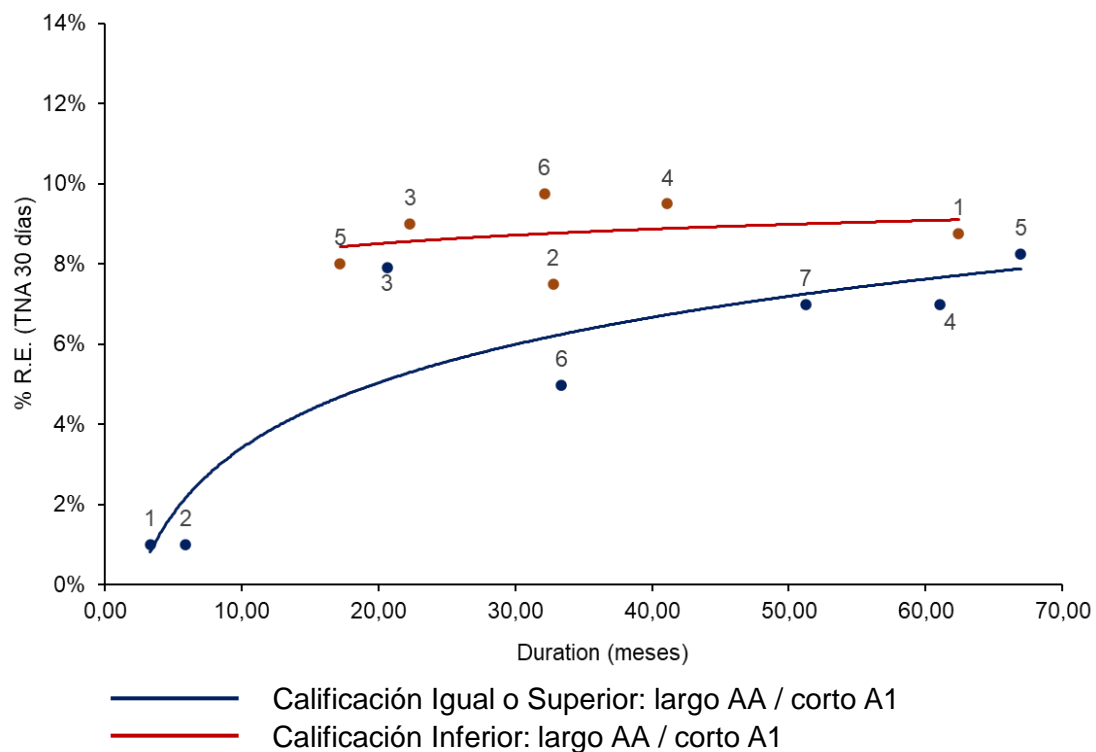
| Emisor | Duration (meses) | (TNA 30 días) | Fecha Colocación | Calif. |
|--|------------------|---------------|------------------|--------|
| 1 Celulosa Argentina S.A | 17,29 | 7,00% | 06/08/24 | BBB+ |
| 2 Crown Point Energía S.A | 17,21 | 8,00% | 07/08/24 | BBB+ |
| 3 Laboratorios Richmond S.A Comercial, Industrial y Financiera | 21,00 | 9,00% | 09/08/24 | A |
| 4 Invap S.E | 17,46 | 5,00% | 21/08/24 | A- |
| 5 Generación Mediterranea S.A. y Central Térmica Roca S.A. | 32,62 | 7,98% | 26/08/24 | A |
| 6 Generación Mediterranea S.A. y Central Térmica Roca S.A. | 32,53 | 7,98% | 26/08/24 | A |
| 7 Albanesi Energía S.A. | 32,62 | 7,98% | 26/08/24 | A |
| 8 Albanesi Energía S.A. | 32,53 | 7,98% | 26/08/24 | A |

Fuente: elaboración propia en base a información de la Comisión Nacional de Valores

CURVA DE RENDIMIENTOS EN DÓLARES

Yield Curve Régimen General (Hard Dollar)

- Últimos 2 meses -



| Emisor | Duration (meses) | (TNA 30 días) | Fecha Colocación | Calif. |
|---------------------------|------------------|---------------|------------------|--------|
| 1 Banco Comafi S.A | 3,32 | 1,00% | 15/08/24 | A1+ |
| 2 Banco Comafi S.A | 5,91 | 1,00% | 15/08/24 | A1+ |
| 3 Oiltanking Ebytem S.A | 20,64 | 7,92% | 20/08/24 | AA |
| 4 YPF S.A. | 61,06 | 7,00% | 04/09/24 | AAA |
| 5 Pampa Energía S.A | 66,94 | 8,25% | 05/09/24 | AA+ |
| 6 Pan American Energy S.L | 33,36 | 4,97% | 25/09/24 | AAA |
| 7 Pan American Energy S.L | 51,24 | 7,00% | 25/09/24 | AAA |

| Emisor | Duration (meses) | (TNA 30 días) | Fecha Colocación | Calif. |
|--|------------------|---------------|------------------|--------|
| 1 Transportadora de Gas del Sur S.A. | 62,40 | 8,75% | 18/07/24 | A+ |
| 2 Msu S.A. | 32,76 | 7,50% | 19/07/24 | A+ |
| 3 S.A. San Miguel A.G.I.C.I Y F | 22,31 | 9,00% | 25/07/24 | A- |
| 4 Empresa Distribuidora y Comercializadora Norte S.A | 41,10 | 9,50% | 01/08/24 | A |
| 5 Celulosa Argentina S.A | 17,18 | 8,00% | 06/08/24 | BBB+ |
| 6 Generación Mediterranea S.A. y Central Térmica Roca S.A. | 32,12 | 9,75% | 26/08/24 | A |

Fuente: elaboración propia en base a información de la Comisión Nacional de Valores

PRÓXIMAS EMISIONES



Fideicomisos Financieros

| Fideicomiso Financiero | Fecha de colocación | Moneda | Monto Emisión | PyME | Tasa VDF A | Calificación VDF A | | Comentarios |
|--|---------------------|--------|---------------|------|--------------------|--------------------|-----|-------------|
| Cuotas Cencosud 37 | 30/09/24 | AR\$ | 8.888.366.194 | No | B + 3% (20% - 60%) | Fix Scr | AAA | - |
| Moni Mobile 12 | 30/09/24 | AR\$ | 3.136.777.000 | No | B + 1% (35% - 65%) | Fix Scr | A1+ | - |
| Ames XXV | 30/09/24 | AR\$ | 1.097.963.781 | No | B + 1% (35% - 60%) | Fix Scr | AAA | - |
| Club Atletico River Plate Asociacion Civil | 02/10/24 | UVA | 16.607.294 | No | 9% | Fix Scr | A+ | - |

Obligaciones Negociables

| Emisor | Serie / Clase | Fecha de colocación | Moneda | Monto Total | Tipo de Bono | Tasa | | Plazo (meses) | Calf. | Información adicional |
|-------------------|------------------|---------------------|--------|--------------------------------------|------------------|--------|-------|---------------|-------|-----------------------|
| Termoelectrica SA | Clase I | 30/09/24 | U\$S | V/N hasta AR\$ 1.000 millones | Pyme CNV Garant. | Fija | - | 36 meses | BV2+ | Dollar Linked |
| Termoelectrica SA | Clase I | 30/09/24 | AR\$ | V/N hasta AR\$ 1.000 millones | Pyme CNV Garant. | Margen | - | 24 meses | BV2+ | |
| Zafra S.A | Clase A | 01/10/24 | AR\$ | V/N hasta U\$S 1.000.000 en conjunto | Pyme CNV Garant. | Margen | - | 24 meses | S/C | |
| Zafra S.A | Clase B | 01/10/24 | U\$S | V/N hasta U\$S 1.000.000 en conjunto | Pyme CNV Garant. | Fija | - | 24 meses | S/C | Dollar Linked |
| YPF adicional | Clase XXXI Adic. | 03/10/24 | U\$S | V/N hasta U\$S 500 millones | ON | Fija | 8,75% | 84 meses | - | Hard Dollar |

Fuente: elaboración propia en base a información de la Comisión Nacional de Valores

75.432 ▲ 4.72

Sebastián Alberio
Senior Manager



sebastian.alberio@firstcapital.group

Ramiro Tersse
Senior Manager



ramiro.tersse@firstcapital.group

Marisa Vitali
Senior Manager



marisa.vitali@firstcapital.group

Carina De Lorenzo
Manager



carina.delorenzo@firstcapital.group

Juan Duperré
Manager



juan.duperre@firstcapital.group

Cristian Huayra
Deputy Manager



cristian.huayra@firstcapital.group

Nuestro Equipo



FIRST CORPORATE FINANCE ADVISORS S.A.

BUENOS AIRES

25 de Mayo 596 - Piso 20
C1002ABL Ciudad de Buenos Aires
(+54 11) 5256 5029

BUENOS AIRES

Ortiz de Ocampo 3302 - Módulo 1 -
PB - Oficina 2
C1425DSV Ciudad de Buenos Aires
(+54 11) 5235 1032

ROSARIO

Madres de Pza. 25 de Mayo 3020 - P.3
S2013SWJ Rosario
(+54 341) 527 3375

FIRST CAPITAL MARKETS S.A.

Ortiz de Ocampo 3302 - Módulo 1 -
P2 - Oficina 15
C1425DSV Ciudad de Buenos Aires
(+54 11) 5239 1032

(*) FIRST Capital Markets S.A.

Agente de Negociación registrado bajo el N° 532 de la CNV.

Agente de Administración de Productos de Inversión Colectiva de Fondos Comunes de Inversión registrado bajo el N° 49 de la CNV.