



Emisiones de Fideicomisos Financieros y Obligaciones Negociables

Informe Semanal: 20 de Septiembre
Elaborado por: FIRST CAPITAL GROUP

www.firstcapital.group

© 2024 FIRST Capital Group



FIRST

CAPITAL GROUP

ÍNDICE

1

Emisiones de Fideicomisos Financieros
colocados en las últimas seis semanas

2

Curva de rendimiento de Bonos Senior
de Fideicomisos Financieros

3

Curva comparativa versus tasa BADLAR
de Bonos senior de Fideicomisos Financieros

4

Emisiones de Obligaciones Negociables Régimen General
colocadas en las últimas seis semanas

5

Emisiones de las Obligaciones Negociables PYME
colocadas en las últimas seis semanas

6

Curva de rendimientos de emisiones en Pesos
Obligaciones Negociables Régimen General

7

Curva de rendimientos de emisiones en Dólares
Obligaciones Negociables Régimen General

EMISIONES DE FIDEICOMISOS FINANCIEROS



Detalle de Fideicomisos Financieros

- Últimas 6 semanas-

Fideicomisos Financieros	Particip. First/Z&A	Fecha de Colocación	Moneda	Monto autorizado (en millones)	Monto VDF A	Duration VDF A	Tipo de tasa	Cupón VDF Clase A (TNA 30 días)	Calificación	PyME	Tasa/ Margen de Corte	Rend. Esperado (TEA)	Rend. Esperado (TNA 30 días)	Spread s/ BADLAR	Oferta Realizada/ Valores Ofrecidos	
Mercado Crédito XXIV		13/08/24	AR\$	17.994,2	13.495,6	8,1	V	B + 2% (15% - 60%)	FixScr S.A.	AAA		24,48%	54,24%	44,13%	6,94%	1,55
Confibono LXXVII		16/08/24	AR\$	2.326,9	2.303,7	5,3	V	B + 1% (35% - 65%)	FixScr S.A.	AAA		49,50%	54,74%	44,46%	5,96%	1,57
Amfays 45		21/08/24	AR\$	1.674,4	1.278,9	5,3	V	B + 1% (25% - 50%)	Moody's	AAA		33,51%	59,58%	47,66%	9,28%	1,44
Megabono 313		21/08/24	AR\$	20.016,8	9.895,6	5,4	V	B + 1% (35% - 65%)	FixScr S.A.	AAA		49,00%	53,83%	43,85%	5,47%	1,53
Cuotas Cencosud XXXVI		26/08/24	AR\$	9.223,7	7.788,0	3,3	V	B + 3% (20% - 60%)	FixScr S.A.	AAA		31,69%	57,35%	46,20%	4,95%	1,39
Consubond 189		26/08/24	AR\$	8.146,7	7.066,0	2,9	V	B + 1% (25% - 65%)	FixScr S.A.	AAA		33,00%	55,71%	45,11%	3,86%	2,08
SION Conecta Infraestructura Privada I*		27/08/24	UVA	12	10,0	22,7	-	10,00%	Moody's	A-		10,00%	10,46%	9,99%	-	1,17
Megabono Crédito 304		28/08/24	AR\$	13.113,3	10.359,5	4,3	V	B + 1% (35% - 65%)	FixScr S.A.	AAA		48,50%	52,10%	42,68%	4,30%	1,31
Metalcred XV		28/08/24	US\$	5,9	4,1	13,0	F	3,00%	FixScr S.A.	AA	Si	8,00%	8,00%	7,72%	-	1,21
Mercado Crédito XXV		29/08/24	AR\$	40.000,9	31.000,7	8,1	V	B + 2% (15% - 60%)	FixScr S.A.	AAA		26,77%	60,39%	48,19%	7,00%	1,00
Elebar VII		02/09/24	AR\$	1.801,2	1.542,4	4,4	V	B + 1% (35% - 65%)	FixScr S.A.	A1+		49,60%	56,92%	45,92%	6,48%	1,30
Secubono 235		03/09/24	AR\$	4.398,4	2.593,7	3,6	V	B + 1% (30% - 65%)	FixScr S.A.	AA+	Si	44,00%	58,86%	47,19%	7,06%	1,37
Payway Cobro Acelerado III		05/09/24	AR\$	9.861,9	9.812,6	5,2	V	B + 1% (30% - 65%)	FixScr S.A.	AAA		42,83%	54,28%	44,15%	4,72%	2,22
Tarjeta Fértil XXIII		11/09/24	AR\$	2.132,0	1.617,5	4,9	V	B + 1% (35% - 65%)	Moody's	AAA		52,70%	61,00%	48,58%	9,96%	1,36
Mercado Crédito XXVI		12/09/24	AR\$	45.988,0	35.640,7	8,9	V	B + 2% (15% - 60%)	FixScr S.A.	AAA		27,89%	57,32%	46,18%	6,87%	1,02
Fiducar XXIII		13/09/24	AR\$	2.825,5	1.551,1	5,1	V	B + 1% (30% - 60%)	Moody's	AAA		48,65%	62,83%	49,76%	10,51%	1,20

* Valores en UVA

Rendimiento esperado considerando la tasa BADLAR constante durante la vida del VDF A.
Tasa BADLAR considerada del día de la colocación.

Fuente: elaboración propia en base a información de la Comisión Nacional de Valores

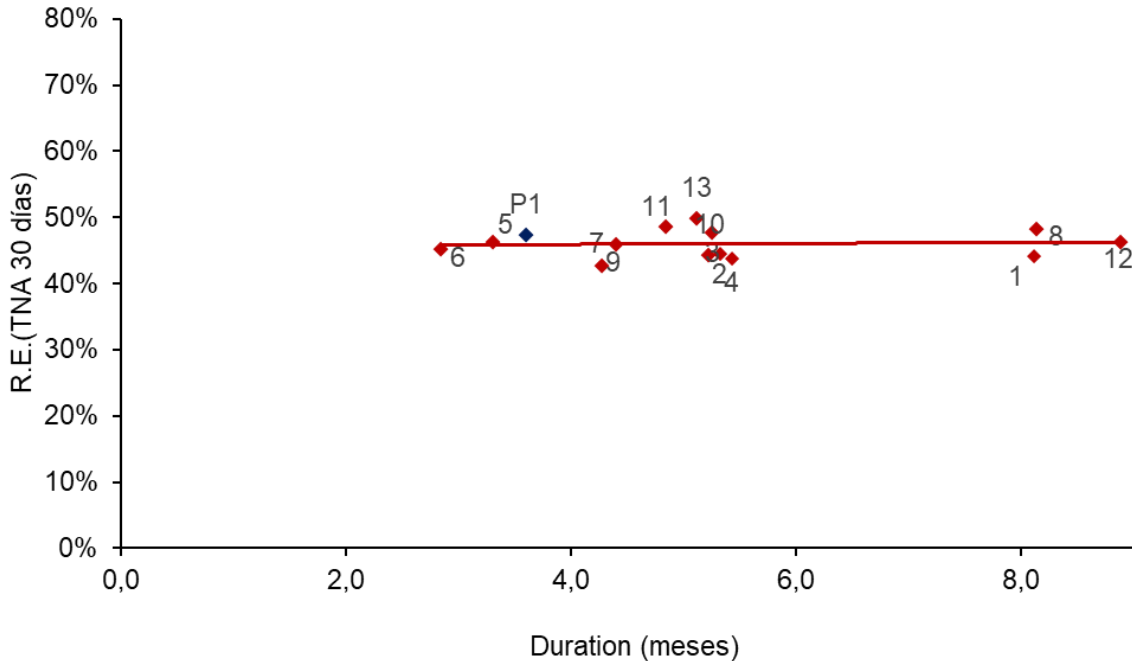
CURVA DE RENDIMIENTO DE BONOS SENIOR

4.91



Fideicomisos: Bonos A en pesos Yield Curve

- Últimas 6 semanas -



Ref	Fideicomiso Financiero	Duration (meses)	Rend. Esperado (TNA 30 días)	Fecha Colocación
1	Mercado Crédito XXIV	8,1	44,13%	13/08/24
2	Confibono LXXVII	5,3	44,46%	16/08/24
3	Amfays 45	5,3	47,66%	21/08/24
4	Megabono 313	5,4	43,85%	21/08/24
5	Cuotas Cencosud XXXVI	3,3	46,20%	26/08/24
6	Consubond 189	2,9	45,11%	26/08/24
7	Megabono Crédito 304	4,3	42,68%	28/08/24
8	Mercado Crédito XXV	8,1	48,19%	29/08/24
9	Elebar VII	4,4	45,92%	02/09/24
10	Payway Cobro Acelerado III	5,2	44,15%	05/09/24
11	Tarjeta Fértil XXIII	4,9	48,58%	11/09/24
12	Mercado Crédito XXVI	8,9	46,18%	12/09/24
13	Fiducar XXIII	5,1	49,76%	13/09/24
Régimen PyME				
P1	Secubono 235	3,6	47,19%	03/09/24

Rendimiento esperado considerando la tasa BADLAR constante durante la vida del VDFA. Tasa BADLAR considerada del día de la colocación.

Nota 1: la emisión de Metalcred XV presentó rendimiento de 7,72% (TNA 30 días)

Nota 2: la emisión de SION Conecta I presentó rendimiento de 9,99% (TNA 30 días)

Fuente: elaboración propia en base a información de la Comisión Nacional de Valores

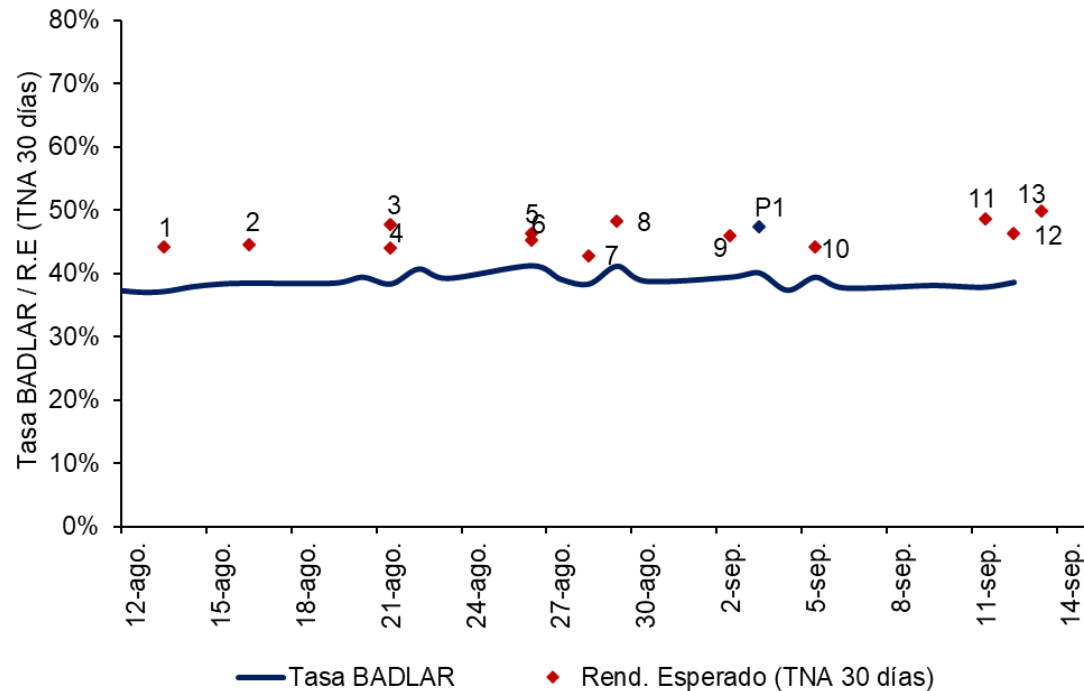
CURVA COMPARATIVA VERSUS TASA BADLAR

4.91



Fideicomisos: comparativo versus tasa BADLAR

- Últimas 6 semanas -



Ref	Fideicomiso Financiero	Fecha Colocación	Rend. Esperado (TNA 30 días)	Tasa BADLAR (%)	Spread s/BADLAR
1	Mercado Crédito XXIV	13/08/24	44,13%	37,2%	6,94%
2	Confibono LXXVII	16/08/24	44,46%	38,5%	5,96%
3	Amfays 45	21/08/24	47,66%	38,4%	9,28%
4	Megabono 313	21/08/24	43,85%	38,4%	5,47%
5	Cuotas Cencosud XXXVI	26/08/24	46,20%	41,3%	4,95%
6	Consubond 189	26/08/24	45,11%	41,3%	3,86%
7	Megabono Crédito 304	28/08/24	42,68%	38,4%	4,30%
8	Mercado Crédito XXV	29/08/24	48,19%	41,2%	7,00%
9	Elebar VII	02/09/24	45,92%	39,4%	6,48%
10	Payway Cobro Acelerado III	05/09/24	44,15%	39,4%	4,72%
11	Tarjeta Fértil XXIII	11/09/24	48,58%	38,6%	9,96%
12	Mercado Crédito XXVI	12/09/24	46,18%	39,3%	6,87%
13	Fiducar XXIII	13/09/24	49,76%	39,3%	10,51%
Régimen PyME					
P1	Secubono 235	03/09/24	47,19%	40,1%	7,06%

Rendimiento esperado considerando la tasa BADLAR constante durante la vida del VDFA. Tasa BADLAR considerada del día de la colocación.

Nota 1: la emisión de Metalcred XV presentó rendimiento de 7,72% (TNA 30 días)

Nota 2: la emisión de SION Conecta I presentó rendimiento de 9,99% (TNA 30 días)

Fuente: elaboración propia en base a información de la Comisión Nacional de Valores

EMISIONES DE OBLIGACIONES NEGOCIABLES

4.91



Régimen General (Hoja 1 de 2)

- Últimas 6 semanas -

Emisor	Serie / Clase	Fecha de colocación	Moneda	Monto Colocado	Resultado de colocación		Duration (meses)	Calificación	Información adicional
Banco Comafi S.A	I adicional	15/08/24	US\$	5.000.000	Fija	1,00%	3,3	A1+	Hard Dollar
Banco Comafi S.A	III	15/08/24	US\$	28.386.900	Fija	1,00%	5,9	A1+	Hard Dollar
Banco Comafi S.A	IV	15/08/24	US\$	15.448.300	Fija	0,00%	12,1	A1+	Dollar Linked
Oiltanking Ebytem S.A	I adicionales	20/08/24	US\$	3.862.222	Fija	3,00%	18,4	AA	Dollar Linked
Oiltanking Ebytem S.A	II adicionales	20/08/24	US\$	13.892.221	Fija	7,92%	20,6	AA	Hard Dollar
Invap S.E	I	21/08/24	US\$	12.721.364	Fija	5,00%	17,5	A-	Dollar Linked
Tarjeta Naranja S.A.U	LXII	22/08/24	AR\$	35.000.000.000	B + Margen	5,50%	8,2	A1+	
Generación Mediterranea S.A. y Central Térmica Roca S.A. *	XXXV	26/08/24	US\$	52.379.003	Fija	9,75%	32,1	A	Hard Dollar
Generación Mediterranea S.A. y Central Térmica Roca S.A. *	XXXVI	26/08/24	US\$	65.120.032	Fija	6,75% (12 meses), luego 8,75%	32,6	A	Dollar Linked
Generación Mediterranea S.A. y Central Térmica Roca S.A. *	XXXVII	26/08/24	US\$	71.337.585	Fija	6,75% (12 meses), luego 8,75%	32,5	A	Dollar Linked
Albanesi Energía S.A. *	XVI	26/08/24	US\$	42.028.280	Fija	6,75% (12 meses), luego 8,75%	32,6	A	Dollar Linked
Albanesi Energía S.A. *	XVII	26/08/24	US\$	44.788.040	Fija	6,75% (12 meses), luego 8,75%	32,5	A	Dollar Linked
Industrial and Commercial Bank of China S.A.U	1	28/08/24	AR\$	40.143.000.000	B + Margen	5,00%	10,3	A1	
Petrolera Aconcagua Energía S.A	XIV	02/09/24	AR\$	19.313.593.400	B + Margen	8,00%	10,2	A1	

Fuente: elaboración propia en base a información de la Comisión Nacional de Valores

EMISIONES DE OBLIGACIONES NEGOCIABLES

4.91



Régimen General (Hoja 2 de 2)

- Últimas 6 semanas -

Emisor	Serie / Clase	Fecha de colocación	Moneda	Monto Colocado	Resultado de colocación		Duration (meses)	Calificación	Información adicional
YPF S.A. **	XXXI	04/09/24	US\$	500.000.000	Fija	7,00%	61,1	AAA	Hard Dollar
Pampa Energía S.A **	21	05/09/24	US\$	410.000.000	Fija	8,25%	66,9	AA+	Hard Dollar
Rombo Compañía Financiera	57	10/09/24	AR\$	7.915.556.667	B + Margen	5,50%	10,4	A1	
Rombo Compañía Financiera	58	10/09/24	AR\$	2.084.443.333	B + Margen	7,50%	14,8	AA	
Banco de Servicios y Transacciones S.A	XVIII	16/09/24	AR\$	12.040.000.000	B + Margen	6,50%	8,1	A1	
Banco de Galicia y Buenos Aires S.A.U.	14 adic.	17/09/24	AR\$	9.256.962.511	B + Margen	5,25%	4,4	A1+	
Banco de Galicia y Buenos Aires S.A.U.	15	17/09/24	AR\$	42.106.850.000	Fija	3,95%	6,4	A1+	
Banco BBVA Argentina S.A.	29	18/09/24	AR\$	24.500.000.000	B + Margen	5,00%	8,2	A1+	
Cooperativa de Crédito y Vivienda Unicred Limitada	I	19/09/24	AR\$	3.918.748.000	B + Margen	8,00%	8,0	A3	

* Gemsa y Albanesi: Incluye monto por canje + new money

** Emisiones ON Hard dollar Ley New York (YPF S.A XXXI; Pampa Energía S.A 21)

Fuente: elaboración propia en base a información de la Comisión Nacional de Valores

EMISIONES DE OBLIGACIONES NEGOCIABLES

4.91



Régimen PyME CNV / Garantizada (Hoja 1 de 2)

- Últimas 6 semanas -

Emisor	Serie / Clase	Fecha de colocación	Moneda	Monto Colocado	Régimen de Información	Resultado de colocación		Duration (meses)	Calificación	Información adicional
Klonal S.R.L	I	12/08/24	AR\$	400.000.000	Pyme CNV Garant.	Margen	5,99%	14,0	S/C	
C&C Medical's S.A	I	15/08/24	AR\$	700.000.000	Pyme CNV Garant.	Margen	3,98%	14,9	S/C	
Hidrotec S.A	I	19/08/24	AR\$	2.566.424.470	Pyme CNV Garant.	Margen	3,48%	12,4	S/C	
Hidrotec S.A	II	19/08/24	US\$	460.000	Pyme CNV Garant.	Fija	3,00%	20,6	S/C	Dollar Linked
Estación de Servicios 25 de Mayo S.R.L	A	20/08/24	AR\$	60.000.000	Pyme CNV Garant.	Margen	6,00%	13,8	S/C	
Estación de Servicios 25 de Mayo S.R.L	B	20/08/24	AR\$	60.000.000	Pyme CNV Garant.	Margen	6,50%	17,5	S/C	
Agrotecnología Sala S.A	A	20/08/24	AR\$	280.800.207	Pyme CNV Garant.	Margen	4,48%	11,9	S/C	
Agrotecnología Sala S.A	B	20/08/24	US\$	808.411	Pyme CNV Garant.	Fija	6,00%	14,7	S/C	Dollar Linked
Cedisur S.A	I	20/08/24	AR\$	400.000.000	Pyme CNV Garant.	Margen	2,55%	16,0	S/C	
Héctor A. Bertone S.A.	I	21/08/24	AR\$	3.065.000.000	ON PYME	Margen	8,00%	10,3	S/C	
Héctor A. Bertone S.A.	III	21/08/24	US\$	3.300.000	ON PYME	Fija	8,00%	14,5	S/C	Dollar Linked
Ricardo Venturino S.A	I	22/08/24	AR\$	1.404.801.771	Pyme CNV Garant.	Margen	2,00%	10,4	S/C	
Ricardo Venturino S.A	II	22/08/24	US\$	1.013.175	Pyme CNV Garant.	Fija	5,00%	14,6	S/C	Dollar Linked
Gualok S.R.L	A	28/08/24	AR\$	60.000.000	Pyme CNV Garant.	Margen	5,00%	13,6	S/C	
Gualok S.R.L	B	28/08/24	AR\$	60.000.000	Pyme CNV Garant.	Margen	6,00%	22,4	S/C	
Patagonian Fruits S.A	A	28/08/24	US\$	2.245.000	Pyme CNV Garant.	Fija	4,99%	20,3	S/C	Dollar Linked
Patagonian Fruits S.A	B	28/08/24	AR\$	241.995.000	Pyme CNV Garant.	Margen	4,00%	15,7	S/C	
Garro Fabril S.A	A	03/09/24	AR\$	202.938.610	Pyme CNV Garant.	Margen	5,50%	12,0	S/C	
Garro Fabril S.A	B	03/09/24	US\$	91.430	Pyme CNV Garant.	Fija	4,50%	14,8	S/C	Dollar Linked
Prodeman S.A	1	03/09/24	AR\$	3.256.000.000	Pyme CNV Garant.	Margen	5,00%	15,6	S/C	
Prodeman S.A	2	03/09/24	US\$	1.569.000	Pyme CNV Garant.	Fija	4,89%	14,6	S/C	Dollar Linked
Hatrick Energy S.A.S	1	04/09/24	US\$	3.000.000	Pyme CNV Garant.	Fija	5,50%	14,6	S/C	Dollar Linked

Fuente: elaboración propia en base a información de la Comisión Nacional de Valores

EMISIONES DE OBLIGACIONES NEGOCIABLES

4.91



Régimen PyME CNV / Garantizada (Hoja 2 de 2)

- Últimas 6 semanas -

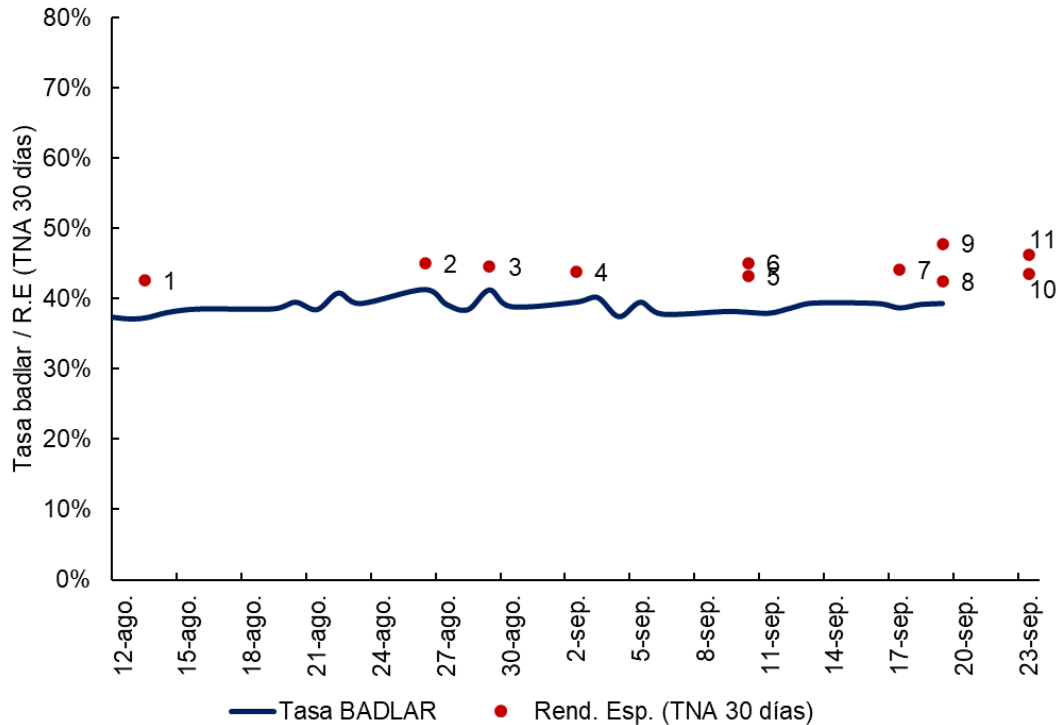
Emisor	Serie / Clase	Fecha de colocación	Moneda	Monto Colocado	Régimen de Información	Resultado de colocación		Duration (meses)	Calificación	Información adicional
Bisordi-Kremar S.R.L	A	04/09/24	AR\$	90.000.000	Pyme CNV Garant.	Margen	5,75%	14,2	S/C	
Bisordi-Kremar S.R.L	B	04/09/24	AR\$	90.000.000	Pyme CNV Garant.	Margen	7,00%	22,6	S/C	
Talleres Metalúrgicos Crucianelli S.A.	1	05/09/24	AR\$	4.304.569.050	Pyme CNV Garant.	Margen	6,00%	13,8	S/C	
Talleres Metalúrgicos Crucianelli S.A.	3	05/09/24	US\$	2.486.953	Pyme CNV Garant.	Fija	6,25%	13,4	S/C	Dollar Linked
Pallets Jauregui S.A	I	06/09/24	AR\$	806.250.000	Pyme CNV Garant.	Margen	6,40%	15,6	S/C	
Gastaldi Hnos S.A.I	II	12/09/24	AR\$	4.679.000.000	Pyme CNV Garant.	Margen	7,00%	15,5	S/C	
Meranol S.A.C.I.	27	16/09/24	AR\$	1.719.410.758	ON PYME CNV	Margen	9,00%	10,2	A2	
Meranol S.A.C.I.	28	16/09/24	US\$	1.729.520	ON PYME CNV	Fija	8,50%	17,0	A-	Dollar Linked
Meranol S.A.C.I.	29	16/09/24	US\$	118.000	ON PYME CNV	Fija	9,50%	23,0	A-	Hard Dollar
Compañía TSB S.A	I	18/09/24	US\$	3.659.468	Pyme CNV Garant.	Fija	8,00%	14,3	S/C	Dollar Linked
Creative PMO International S.A	I	20/09/24	AR\$	200.000.000	Pyme CNV SVS Garant.	Margen	7,51%	13,7	S/C	

Fuente: elaboración propia en base a información de la Comisión Nacional de Valores

CURVA DE RENDIMIENTOS EN PESOS

Yield Curve Régimen General (Pesos Argentinos)

- Últimas 6 semanas -



	Emisor	Fecha de Emisión	Rend. Esp. (TNA 30 días)	Tasa BADLAR	Spread S/Badlar
1	Laboratorios Richmond S.A Comercial, Industrial y Financiera	13/08/24	42,65%	37,19%	5,46%
2	Tarjeta Naranja S.A.U	26/08/24	45,04%	41,25%	3,79%
3	Industrial and Commercial Bank of China S.A.U	29/08/24	44,52%	41,19%	3,34%
4	Petrolera Aconcagua Energía S.A	02/09/24	43,88%	37,50%	6,38%
5	Rombo Compañía Financiera	10/09/24	43,18%	39,25%	3,93%
6	Rombo Compañía Financiera	10/09/24	45,04%	39,25%	5,79%
7	Banco de Servicios y Transacciones S.A	17/09/24	44,12%	39,25%	4,87%
8	Banco de Galicia y Buenos Aires S.A.U.	19/09/24	42,49%	40,13%	2,37%
9	Banco de Galicia y Buenos Aires S.A.U. *	19/09/24	47,82%	40,13%	7,70%
10	Banco BBVA Argentina S.A.	23/09/24	43,53%	40,13%	3,41%
11	Cooperativa de Crédito y Vivienda Unicred Limitada	23/09/24	46,32%	40,13%	6,20%

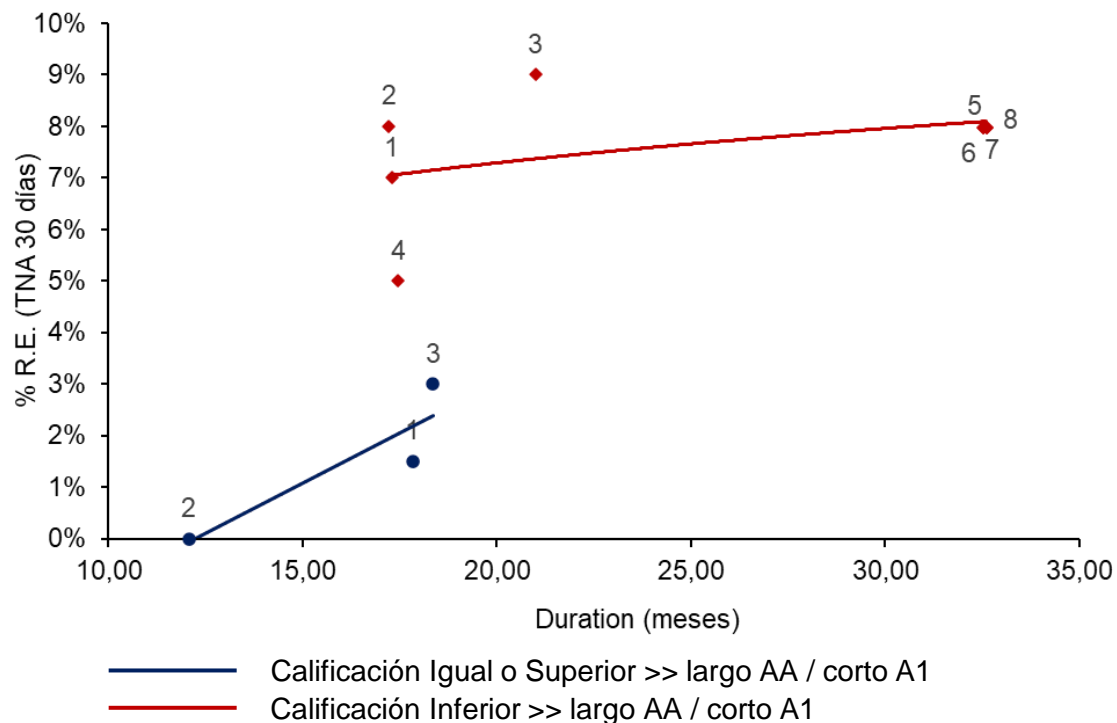
* ON a tasa fija

Rendimiento esperado considerando la tasa BADLAR constante durante la vida de la ON. Tasa BADLAR considerada del día de la colocación.

CURVA DE RENDIMIENTOS EN DÓLARES

Yield Curve Régimen General (Dollar Linked)

- Últimos 2 meses -



Emisor	Duration (meses)	(TNA 30 días)	Fecha Colocación	Calif.
1 Telecom Argentina S.A	17,83	1,51%	05/08/24	AA+
2 Banco Comafi S.A	12,07	0,00%	15/08/24	A1+
3 Oiltanking Ebytem S.A	18,36	3,00%	20/08/24	AA

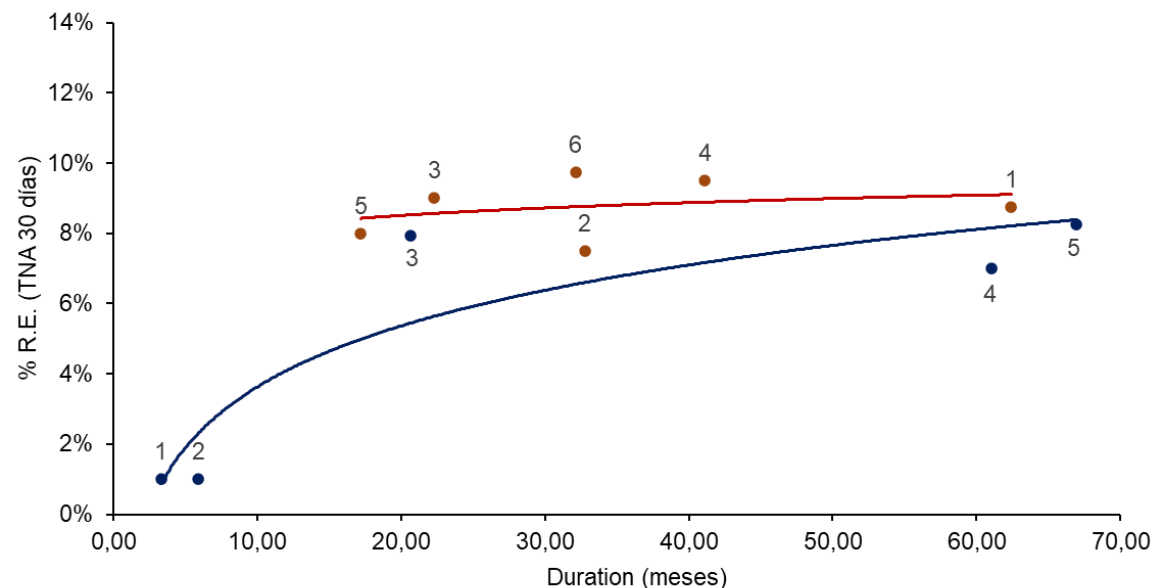
Emisor	Duration (meses)	(TNA 30 días)	Fecha Colocación	Calif.
1 Celulosa Argentina S.A	17,29	7,00%	06/08/24	BBB+
2 Crown Point Energía S.A	17,21	8,00%	07/08/24	BBB+
3 Laboratorios Richmond S.A Comercial, Industrial y Financiera	21,00	9,00%	09/08/24	A
4 Invap S.E	17,46	5,00%	21/08/24	A-
5 Generación Mediterranea S.A. y Central Térmica Roca S.A.	32,62	7,98%	26/08/24	A
6 Generación Mediterranea S.A. y Central Térmica Roca S.A.	32,53	7,98%	26/08/24	A
7 Albanesi Energía S.A.	32,62	7,98%	26/08/24	A
8 Albanesi Energía S.A.	32,53	7,98%	26/08/24	A

Fuente: elaboración propia en base a información de la Comisión Nacional de Valores

CURVA DE RENDIMIENTOS EN DÓLARES

Yield Curve Régimen General (Hard Dollar)

- Últimos 2 meses -



— Calificación Igual o Superior: largo AA / corto A1
 — Calificación Inferior: largo AA / corto A1

Emisor	Duration (meses)	(TNA 30 días)	Fecha Colocación	Calif.
1 Banco Comafi S.A	3,32	1,00%	15/08/24	A1+
2 Banco Comafi S.A	5,91	1,00%	15/08/24	A1+
3 Oiltanking Ebytem S.A	20,64	7,92%	20/08/24	AA
4 YPF S.A.	61,06	7,00%	04/09/24	AAA
5 Pampa Energía S.A	66,94	8,25%	05/09/24	AA+

Emisor	Duration (meses)	(TNA 30 días)	Fecha Colocación	Calif.
1 Transportadora de Gas del Sur S.A.	62,40	8,75%	18/07/24	A+
2 Msu S.A.	32,76	7,50%	19/07/24	A+
3 S.A. San Miguel A.G.I.C.I Y F	22,31	9,00%	25/07/24	A-
4 Empresa Distribuidora y Comercializadora Norte S.A	41,10	9,50%	01/08/24	A
5 Celulosa Argentina S.A	17,18	8,00%	06/08/24	BBB+
6 Generación Mediterranea S.A. y Central Térmica Roca S.A.	32,12	9,75%	26/08/24	A

Fuente: elaboración propia en base a información de la Comisión Nacional de Valores

PRÓXIMAS EMISIONES



Fideicomisos Financieros

Fideicomiso Financiero	Fecha de colocación	Moneda	Monto Emisión	PyME	Tasa VDF A	Calificación VDF A		Comentarios
Pareto 6	26/09/24	AR\$	1.494.189.600	No	B + 1% (min 35% - 65%)	Moody's	A1	-

Obligaciones Negociables

Emisor	Serie / Clase	Fecha de colocación	Moneda	Monto Total	Tipo de Bono	Tasa		Plazo (meses)	Calf.	Información adicional
Pan American Energy S.L	Clase 34	25/09/24	U\$S	V/N por U\$S 100M hasta 200M	ON	Fija	-	36 Meses	AAA	Hard Dollar
Pan American Energy S.L	Clase 35	25/09/24	U\$S	V/N por U\$S 100M hasta 200M	ON	Fija	-	60 Meses	AAA	Hard Dollar
Reba Compañía Financiera	Serie 3	26/09/24	AR\$	V/N por hasta AR\$ 1.000M amp. a 2.000M.	ON	Margen	-	9 meses	S/C	
Recard S.A	Serie I	26/09/24	AR\$	V/N por hasta AR\$ 800M	Pyme CNV garant.	Margen	-	24 meses	S/C	
YPF adicional	Clase XXXI Adic.	03/10/24	U\$S	V/N por hasta U\$S 500 millones	ON	Fija	8,75%	84 meses	a Conf.	Hard Dollar

Fuente: elaboración propia en base a información de la Comisión Nacional de Valores

75.432 ▲ 4.72

Sebastián Alberio
Senior Manager



sebastian.alberio@firstcapital.group

Ramiro Tersse
Senior Manager



ramiro.tersse@firstcapital.group

Marisa Vitali
Senior Manager



marisa.vitali@firstcapital.group

Carina De Lorenzo
Manager



carina.delorenzo@firstcapital.group

Juan Duperré
Manager



juan.duperre@firstcapital.group

Cristian Huayra
Deputy Manager



cristian.huayra@firstcapital.group

Nuestro Equipo



FIRST CORPORATE FINANCE ADVISORS S.A.

BUENOS AIRES

25 de Mayo 596 - Piso 20
C1002ABL Ciudad de Buenos Aires
(+54 11) 5256 5029

BUENOS AIRES

Ortiz de Ocampo 3302 - Módulo 1 -
PB - Oficina 2
C1425DSV Ciudad de Buenos Aires
(+54 11) 5235 1032

ROSARIO

Madres de Pza. 25 de Mayo 3020 - P.3
S2013SWJ Rosario
(+54 341) 527 3375

FIRST CAPITAL MARKETS S.A.

Ortiz de Ocampo 3302 - Módulo 1 -
P2 - Oficina 15
C1425DSV Ciudad de Buenos Aires
(+54 11) 5239 1032

(*) FIRST Capital Markets S.A.

Agente de Negociación registrado bajo el N° 532 de la CNV.

Agente de Administración de Productos de Inversión Colectiva de Fondos Comunes de Inversión registrado bajo el N° 49 de la CNV.