



# Emisiones de Fideicomisos Financieros y Obligaciones Negociables

Informe Semanal: 13 de Septiembre  
Elaborado por: FIRST CAPITAL GROUP

[www.firstcapital.group](http://www.firstcapital.group)

© 2024 FIRST Capital Group



**FIRST**

CAPITAL GROUP

# ÍNDICE

1

**Emisiones de Fideicomisos Financieros**  
colocados en las últimas seis semanas

2

**Curva de rendimiento de Bonos Senior**  
de Fideicomisos Financieros

3

**Curva comparativa versus tasa BADLAR**  
de Bonos senior de Fideicomisos Financieros

4

**Emisiones de Obligaciones Negociables Régimen General**  
colocadas en las últimas seis semanas

5

**Emisiones de las Obligaciones Negociables PYME**  
colocadas en las últimas seis semanas

6

**Curva de rendimientos de emisiones en Pesos**  
Obligaciones Negociables Régimen General

7

**Curva de rendimientos de emisiones en Dólares**  
Obligaciones Negociables Régimen General

# EMISIONES DE FIDEICOMISOS FINANCIEROS



## Detalle de Fideicomisos Financieros

- Últimas 6 semanas-

Fideicomisos Financieros	Particip. First/Z&A	Fecha de Colocación	Moneda	Monto autorizado (en millones)	Monto VDF A	Duration VDF A	Tipo de tasa	Cupón VDF Clase A (TNA)	Calificación	PyME	Tasa/ Margen de Corte	Rend. Esperado (TEA)	Rend. Esperado (TNA 30 días)	Spread s/ BADLAR	Oferta Realizada/ Valores Ofrecidos	
Mercado Crédito Consumo XXXV		05/08/24	AR\$	30.000,0	23.250,0	7,9	V	B + 2% (15% - 60%)	FixScr S.A.	AAA		26,13%	55,35%	44,87%	4,62%	1,03
Waynimóvil VI		08/08/24	AR\$	1.459,6	814,4	4,6	V	B + 1% (25% - 55%)	FixScr S.A.	A1		36,19%	55,30%	44,84%	6,90%	2,37
Mercado Crédito XXIV		13/08/24	AR\$	17.994,2	13.495,6	8,1	V	B + 2% (15% - 60%)	FixScr S.A.	AAA		24,48%	54,24%	44,13%	6,94%	1,55
Confibono LXXVII		16/08/24	AR\$	2.326,9	2.303,7	5,3	V	B + 1% (35% - 65%)	FixScr S.A.	AAA		49,50%	54,74%	44,46%	5,96%	1,57
Amfays 45		21/08/24	AR\$	1.674,4	1.278,9	5,3	V	B + 1% (25% - 50%)	Moody's	AAA		33,51%	59,58%	47,66%	9,28%	1,44
Megabono 313		21/08/24	AR\$	20.016,8	9.895,6	5,4	V	B + 1% (35% - 65%)	FixScr S.A.	AAA		49,00%	53,83%	43,85%	5,47%	1,53
Cuotas Cencosud XXXVI		26/08/24	AR\$	9.223,7	7.788,0	3,3	V	B + 3% (20% - 60%)	FixScr S.A.	AAA		31,69%	57,35%	46,20%	4,95%	1,39
Consubond 189		26/08/24	AR\$	8.146,7	7.066,0	2,9	V	B + 1% (25% - 65%)	FixScr S.A.	AAA		33,00%	55,71%	45,11%	3,86%	2,08
SION Conecta Infraestructura Privada *		27/08/24	UVA	12	10,0	22,7	-	10,00%	Moody's	A-		10,00%	10,46%	9,99%	-	1,17
Megabono Crédito 304		28/08/24	AR\$	13.113,3	10.359,5	4,3	V	B + 1% (35% - 65%)	FixScr S.A.	AAA		48,50%	52,10%	42,68%	4,30%	1,31
Metalcred XV		28/08/24	US\$	5,9	4,1	13,0	F	3,00%	FixScr S.A.	AA	Si	8,00%	8,00%	7,72%	-	1,21
Mercado Crédito XXV		29/08/24	AR\$	40.000,9	31.000,7	8,1	V	B + 2% (15% - 60%)	FixScr S.A.	AAA		26,77%	60,39%	48,19%	7,00%	1,00
Elebar VII		02/09/24	AR\$	1.801,2	1.542,4	4,4	V	B + 1% (35% - 65%)	FixScr S.A.	A1+		49,60%	56,92%	45,92%	6,48%	1,30
Secubono 235		03/09/24	AR\$	4.398,4	2.593,7	3,6	V	B + 1% (30% - 65%)	FixScr S.A.	AA+	Si	44,00%	58,86%	47,19%	7,06%	1,37
Payway Cobro Acelerado III		05/09/24	AR\$	9.861,9	9.812,6	5,2	V	B + 1% (30% - 65%)	FixScr S.A.	AAA		42,83%	54,28%	44,15%	4,72%	2,22
Tarjeta Fértil XXIII		11/09/24	AR\$	2.132,0	1.617,5	4,9	V	B + 1% (35% - 65%)	Moody's	AAA		52,70%	61,00%	48,58%	9,96%	1,36
Mercado Crédito XXVI		12/09/24	AR\$	45.988,0	35.640,7	8,9	V	B + 2% (15% - 60%)	FixScr S.A.	AAA		27,89%	57,32%	46,18%	6,87%	1,02
Fiducar XXIII		13/09/24	AR\$	2.825,5	1.551,1	5,1	V	B + 1% (30% - 60%)	Moody's	AAA		48,65%	62,83%	49,76%	10,51%	1,20

\* Valores en UVA

Rendimiento esperado considerando la tasa BADLAR constante durante la vida del VDFA.  
Tasa BADLAR considerada del día de la colocación.

Fuente: elaboración propia en base a información de la Comisión Nacional de Valores

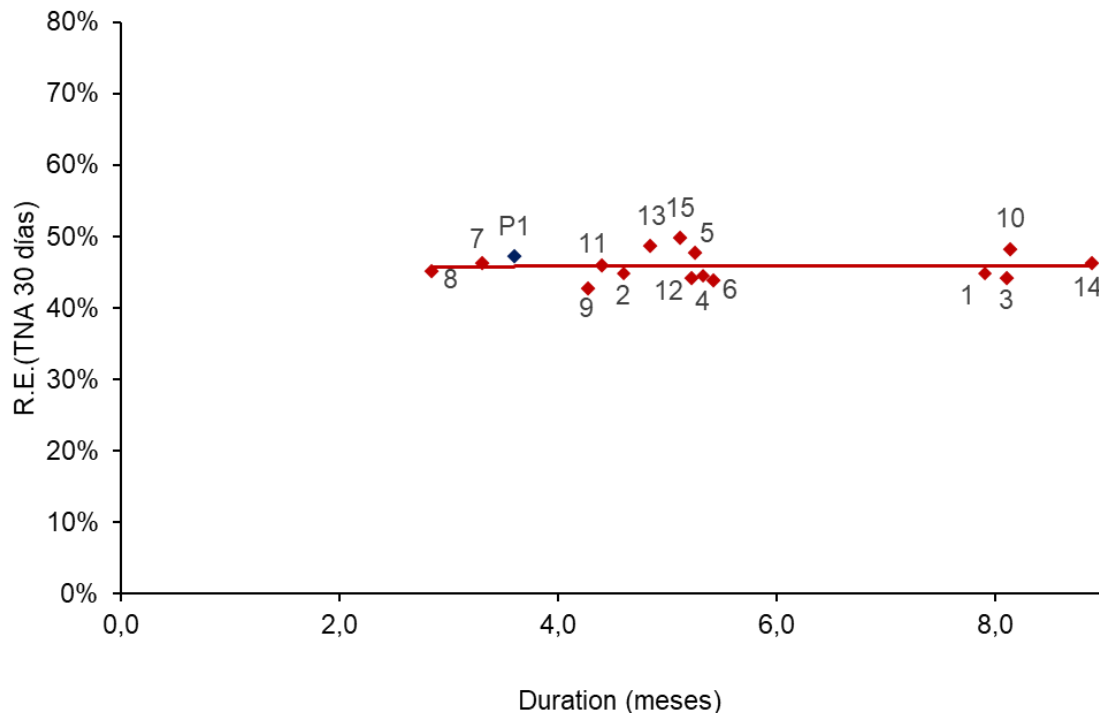
# CURVA DE RENDIMIENTO DE BONOS SENIOR

4.91



## Fideicomisos: Bonos A en pesos Yield Curve

- Últimas 6 semanas -



Ref	Fideicomiso Financiero	Duration (meses)	Rend. Esperado (TNA 30 días)	Fecha Colocación
1	Mercado Crédito Consumo XXXV	7,9	44,87%	05/08/24
2	Waynimóvil VI	4,6	44,84%	08/08/24
3	Mercado Crédito XXIV	8,1	44,13%	13/08/24
4	Confibono LXXVII	5,3	44,46%	16/08/24
5	Amfays 45	5,3	47,66%	21/08/24
6	Megabono 313	5,4	43,85%	21/08/24
7	Cuotas Cencosud XXXVI	3,3	46,20%	26/08/24
8	Consubond 189	2,9	45,11%	26/08/24
9	Megabono Crédito 304	4,3	42,68%	28/08/24
10	Mercado Crédito XXV	8,1	48,19%	29/08/24
11	Elebar VII	4,4	45,92%	02/09/24
12	Payway Cobro Acelerado III	5,2	44,15%	05/09/24
13	Tarjeta Fértil XXIII	4,9	48,58%	11/09/24
14	Mercado Crédito XXVI	8,9	46,18%	12/09/24
15	Fiducar XXIII	5,1	49,76%	13/09/24
Régimen PyME				
P1	Secubono 235	3,6	47,19%	03/09/24

Rendimiento esperado considerando la tasa BADLAR constante durante la vida del VDFA. Tasa BADLAR considerada del día de la colocación.

Nota 1: la emisión de Metalcred XV presentó rendimiento de 7,72% (TNA 30 días)

Nota 2: la emisión de SION Conecta I presentó rendimiento de 9,99% (TNA 30 días)

Fuente: elaboración propia en base a información de la Comisión Nacional de Valores

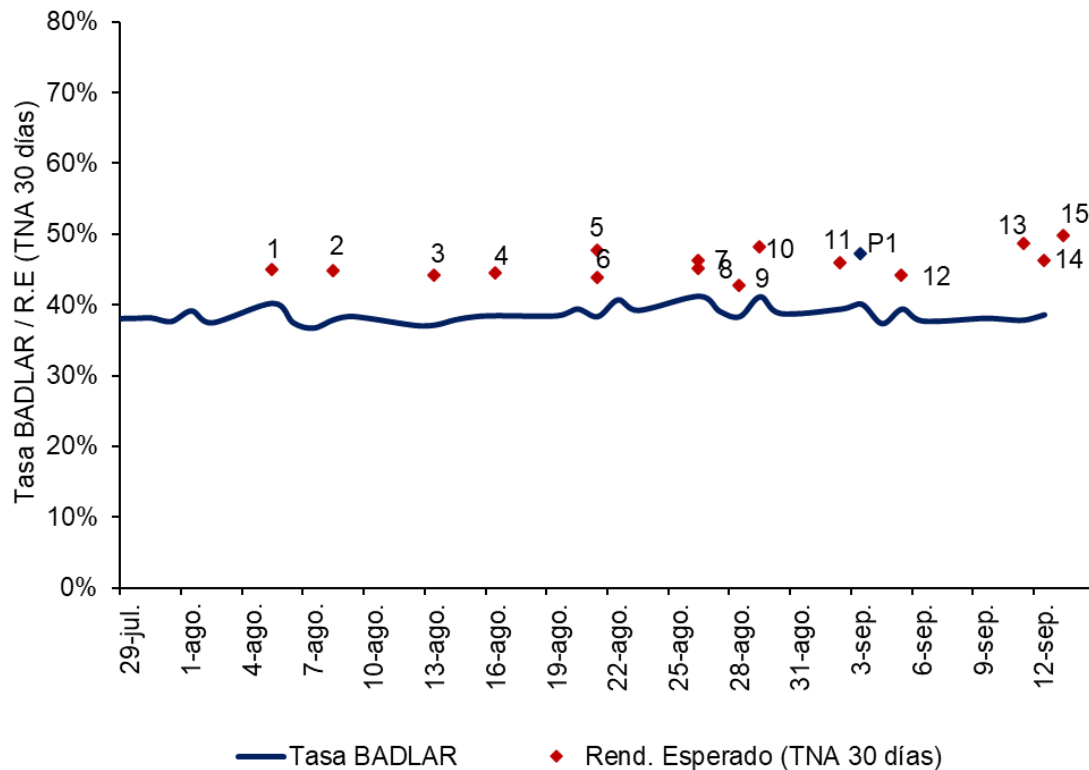
# CURVA COMPARATIVA VERSUS TASA BADLAR

4.91



## Fideicomisos: comparativo versus tasa BADLAR

- Últimas 6 semanas -



Ref	Fideicomiso Financiero	Fecha Colocación	Rend. Esperado (TNA 30 días)	Tasa BADLAR (%)	Spread s/BADLAR
1	Mercado Crédito Consumo XXXV	05/08/24	44,87%	40,3%	4,62%
2	Waynimóvil VI	08/08/24	44,84%	37,9%	6,90%
3	Mercado Crédito XXIV	13/08/24	44,13%	37,2%	6,94%
4	Confibono LXXVII	16/08/24	44,46%	38,5%	5,96%
5	Amfays 45	21/08/24	47,66%	38,4%	9,28%
6	Megabono 313	21/08/24	43,85%	38,4%	5,47%
7	Cuotas Cencosud XXXVI	26/08/24	46,20%	41,3%	4,95%
8	Consubond 189	26/08/24	45,11%	41,3%	3,86%
9	Megabono Crédito 304	28/08/24	42,68%	38,4%	4,30%
10	Mercado Crédito XXV	29/08/24	48,19%	41,2%	7,00%
11	Elebar VII	02/09/24	45,92%	39,4%	6,48%
12	Payway Cobro Acelerado III	05/09/24	44,15%	39,4%	4,72%
13	Tarjeta Fértil XXIII	11/09/24	48,58%	38,6%	9,96%
14	Mercado Crédito XXVI	12/09/24	46,18%	39,3%	6,87%
15	Fiducar XXIII	13/09/24	49,76%	39,3%	10,51%
<b>Régimen PyME</b>					
P1	Secubono 235	03/09/24	47,19%	40,1%	7,06%

Rendimiento esperado considerando la tasa BADLAR constante durante la vida del VDFA. Tasa BADLAR considerada del día de la colocación.

Nota 1: la emisión de Metalcred XV presentó rendimiento de 7,72% (TNA 30 días)

Nota 2: la emisión de SION Conecta I presentó rendimiento de 9,99% (TNA 30 días)

Fuente: elaboración propia en base a información de la Comisión Nacional de Valores



# EMISIONES DE OBLIGACIONES NEGOCIABLES

4.91



## Régimen General (Hoja 1 de 2)

- Últimas 6 semanas -

Emisor	Serie / Clase	Fecha de colocación	Moneda	Monto Colocado	Resultado de colocación		Duration (meses)	Calificación	Información adicional
Telecom Argentina S.A	22	05/08/24	US\$	33.685.981	Fija	1,51%	17,8	AA+	Dollar Linked
Celulosa Argentina S.A	20	06/08/24	US\$	3.699.506	Fija	8,00%	17,2	BBB+	Hard Dollar
Celulosa Argentina S.A	21	06/08/24	US\$	11.300.494	Fija	7,00%	17,3	BBB+	Dollar Linked
Banco de Galicia y Buenos Aires S.A.U.	XIV	06/08/24	AR\$	35.384.000.000	Badlar + Margen	4,50%	5,8	A1+	
Crown Point Energía S.A	V	07/08/24	US\$	7.183.058	Fija	8,00%	17,2	BBB+	Dollar Linked
Laboratorios Richmond S.A Comercial, Industrial y Financiera	A	09/08/24	AR\$	5.050.000.000	Badlar + Margen	7,00%	15,0	A	
Laboratorios Richmond S.A Comercial, Industrial y Financiera	B	09/08/24	US\$	3.962.593	Fija	9,00%	21,0	A	Dollar Linked
Laboratorios Richmond S.A Comercial, Industrial y Financiera	C	09/08/24	UVA	2.755.895	Fija	8,00%	21,0	A	UVA
Banco Comafi S.A	I adicional	15/08/24	US\$	5.000.000	Fija	1,00%	3,3	A1+	Hard Dollar
Banco Comafi S.A	III	15/08/24	US\$	28.386.900	Fija	1,00%	5,9	A1+	Hard Dollar
Banco Comafi S.A	IV	15/08/24	US\$	15.448.300	Fija	0,00%	12,1	A1+	Dollar Linked
Oiltanking Ebytem S.A	I adicionales	20/08/24	US\$	3.862.222	Fija	3,00%	18,4	AA	Dollar Linked
Oiltanking Ebytem S.A	II adicionales	20/08/24	US\$	13.892.221	Fija	7,92%	20,6	AA	Hard Dollar
Invap S.E	I	21/08/24	US\$	12.721.364	Fija	5,00%	17,5	A-	Dollar Linked
Tarjeta Naranja S.A.U	LXII	22/08/24	AR\$	35.000.000.000	Badlar + Margen	5,50%	8,2	A1+	

Fuente: elaboración propia en base a información de la Comisión Nacional de Valores

# EMISIONES DE OBLIGACIONES NEGOCIABLES

4.91



## Régimen General (Hoja 2 de 2)

- Últimas 6 semanas -

Emisor	Serie / Clase	Fecha de colocación	Moneda	Monto Colocado	Resultado de colocación		Duration (meses)	Calificación	Información adicional
Generación Mediterránea S.A. y Central Térmica Roca S.A. *	XXXV	26/08/24	US\$	52.379.003	Fija	9,75%	32,1	A	Hard Dollar
Generación Mediterránea S.A. y Central Térmica Roca S.A. *	XXXVI	26/08/24	US\$	65.120.032	Fija	6,75% (12 meses), luego 8,75%	32,6	A	Dollar Linked
Generación Mediterránea S.A. y Central Térmica Roca S.A. *	XXXVII	26/08/24	US\$	71.337.585	Fija	6,75% (12 meses), luego 8,75%	32,5	A	Dollar Linked
Albanesi Energía S.A. *	XVI	26/08/24	US\$	42.028.280	Fija	6,75% (12 meses), luego 8,75%	32,6	A	Dollar Linked
Albanesi Energía S.A. *	XVII	26/08/24	US\$	44.788.040	Fija	6,75% (12 meses), luego 8,75%	32,5	A	Dollar Linked
Industrial and Commercial Bank of China S.A.U	1	28/08/24	AR\$	40.143.000.000	Badlar + Margen	5,00%	10,3	A1	
Petrolera Aconcagua Energía S.A	XIV	02/09/24	AR\$	19.313.593.400	Badlar + Margen	8,00%	10,2	A1	
YPF S.A. **	XXXI	04/09/24	US\$	500.000.000	Fija	7,00%	61,1	AAA	Hard Dollar
Pampa Energía S.A **	21	05/09/24	US\$	410.000.000	Fija	8,25%	66,9	AA+	Hard Dollar
Rombo Compañía Financiera	57	10/09/24	AR\$	7.915.556.667	Badlar + Margen	5,50%	10,4	A1	
Rombo Compañía Financiera	58	10/09/24	AR\$	2.084.443.333	Badlar + Margen	7,50%	14,8	AA	

\* Gemsa y Albanesi: Incluye monto por canje + new money

\*\* Emisiones ON Hard dollar Ley New York (YPF S.A XXXI; Pampa Energía S.A 21)

Fuente: elaboración propia en base a información de la Comisión Nacional de Valores

# EMISIONES DE OBLIGACIONES NEGOCIABLES

4.91



## Régimen PyME CNV / Garantizada (Hoja 1 de 2)

- Últimas 6 semanas -

Emisor	Serie / Clase	Fecha de colocación	Moneda	Monto Colocado	Régimen de Información	Resultado de colocación		Duration (meses)	Calificación	Información adicional
Rda Renting S.A	A	07/08/24	AR\$	700.000.000	Pyme CNV Garant.	Margen	8,00%	11,9	S/C	
Labac S.A	I	07/08/24	AR\$	200.000.000	Pyme CNV Garant.	Margen	5,99%	13,1	S/C	
Ecofactory SRL	I	08/08/24	AR\$	468.222.200	Pyme CNV Garant.	Margen	2,90%	10,4	S/C	
Klonal S.R.L	I	12/08/24	AR\$	400.000.000	Pyme CNV Garant.	Margen	5,99%	14,0	S/C	
C&C Medical´s S.A	I	15/08/24	AR\$	700.000.000	Pyme CNV Garant.	Margen	3,98%	14,9	S/C	
Hidrotec S.A	I	19/08/24	AR\$	2.566.424.470	Pyme CNV Garant.	Margen	3,48%	12,4	S/C	
Hidrotec S.A	II	19/08/24	US\$	460.000	Pyme CNV Garant.	Fija	3,00%	20,6	S/C	Dollar Linked
Estación de Servicios 25 de Mayo S.R.L	A	20/08/24	AR\$	60.000.000	Pyme CNV Garant.	Margen	6,00%	13,8	S/C	
Estación de Servicios 25 de Mayo S.R.L	B	20/08/24	AR\$	60.000.000	Pyme CNV Garant.	Margen	6,50%	17,5	S/C	
Agrotecnología Sala S.A	A	20/08/24	AR\$	280.800.207	Pyme CNV Garant.	Margen	4,48%	11,9	S/C	
Agrotecnología Sala S.A	B	20/08/24	US\$	808.411	Pyme CNV Garant.	Fija	6,00%	14,7	S/C	Dollar Linked
Cedisur S.A	I	20/08/24	AR\$	400.000.000	Pyme CNV Garant.	Margen	2,55%	16,0	S/C	
Héctor A. Bertone S.A.	I	21/08/24	AR\$	3.065.000.000	ON PYME	Margen	8,00%	10,3	S/C	
Héctor A. Bertone S.A.	III	21/08/24	US\$	3.300.000	ON PYME	Fija	8,00%	14,5	S/C	Dollar Linked
Ricardo Venturino S.A	I	22/08/24	AR\$	1.404.801.771	Pyme CNV Garant.	Margen	2,00%	10,4	S/C	
Ricardo Venturino S.A	II	22/08/24	US\$	1.013.175	Pyme CNV Garant.	Fija	5,00%	14,6	S/C	Dollar Linked
Gualok S.R.L	A	28/08/24	AR\$	60.000.000	Pyme CNV Garant.	Margen	5,00%	13,6	S/C	
Gualok S.R.L	B	28/08/24	AR\$	60.000.000	Pyme CNV Garant.	Margen	6,00%	22,4	S/C	
Patagonian Fruits S.A	A	28/08/24	US\$	2.245.000	Pyme CNV Garant.	Fija	4,99%	20,3	S/C	Dollar Linked
Patagonian Fruits S.A	B	28/08/24	AR\$	241.995.000	Pyme CNV Garant.	Margen	4,00%	15,7	S/C	
Garro Fabril S.A	A	03/09/24	AR\$	202.938.610	Pyme CNV Garant.	Margen	5,50%	12,0	S/C	
Garro Fabril S.A	B	03/09/24	US\$	91.430	Pyme CNV Garant.	Fija	4,50%	14,8	S/C	Dollar Linked
Prodeman S.A	1	03/09/24	AR\$	3.256.000.000	Pyme CNV Garant.	Margen	5,00%	15,6	S/C	
Prodeman S.A	2	03/09/24	US\$	1.569.000	Pyme CNV Garant.	Fija	4,89%	14,6	S/C	Dollar Linked

Fuente: elaboración propia en base a información de la Comisión Nacional de Valores



# EMISIONES DE OBLIGACIONES NEGOCIABLES

4.91



## Régimen PyME CNV / Garantizada (Hoja 2 de 2)

- Últimas 6 semanas -

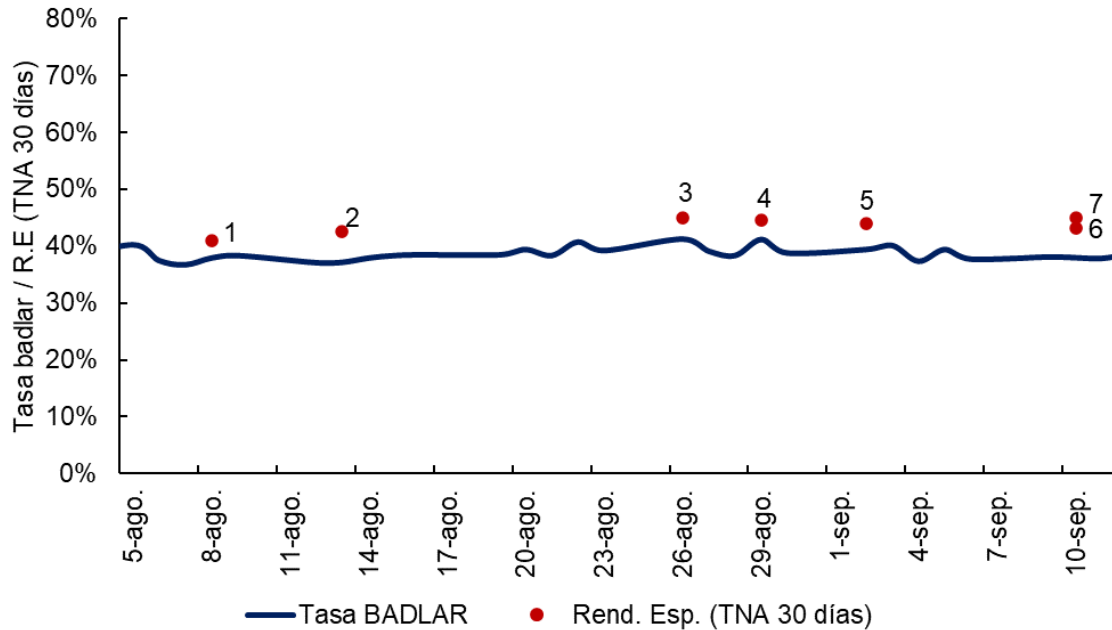
Emisor	Serie / Clase	Fecha de colocación	Moneda	Monto Colocado	Régimen de Información	Resultado de colocación		Duration (meses)	Calificación	Información adicional
Hattrick Energy S.A.S	1	04/09/24	US\$	3.000.000	Pyme CNV Garant.	Fija	5,50%	14,6	S/C	Dollar Linked
Bisordi-Kremar S.R.L	A	04/09/24	AR\$	90.000.000	Pyme CNV Garant.	Margen	5,75%	14,2	S/C	
Bisordi-Kremar S.R.L	B	04/09/24	AR\$	90.000.000	Pyme CNV Garant.	Margen	7,00%	22,6	S/C	
Talleres Metalúrgicos Crucianelli S.A.	1	05/09/24	AR\$	4.304.569.050	Pyme CNV Garant.	Margen	6,00%	13,8	S/C	
Talleres Metalúrgicos Crucianelli S.A.	3	05/09/24	US\$	2.486.953	Pyme CNV Garant.	Fija	6,25%	13,4	S/C	Dollar Linked
Pallets Jauregui S.A	I	06/09/24	AR\$	806.250.000	Pyme CNV Garant.	Margen	6,40%	15,6	S/C	
Gastaldi Hnos S.A.I	II	12/09/24	AR\$	4.679.000.000	Pyme CNV Garant.	Margen	7,00%	15,5	S/C	

Fuente: elaboración propia en base a información de la Comisión Nacional de Valores

# CURVA DE RENDIMIENTOS EN PESOS

## Yield Curve Régimen General (Pesos Argentinos)

- Últimas 6 semanas -



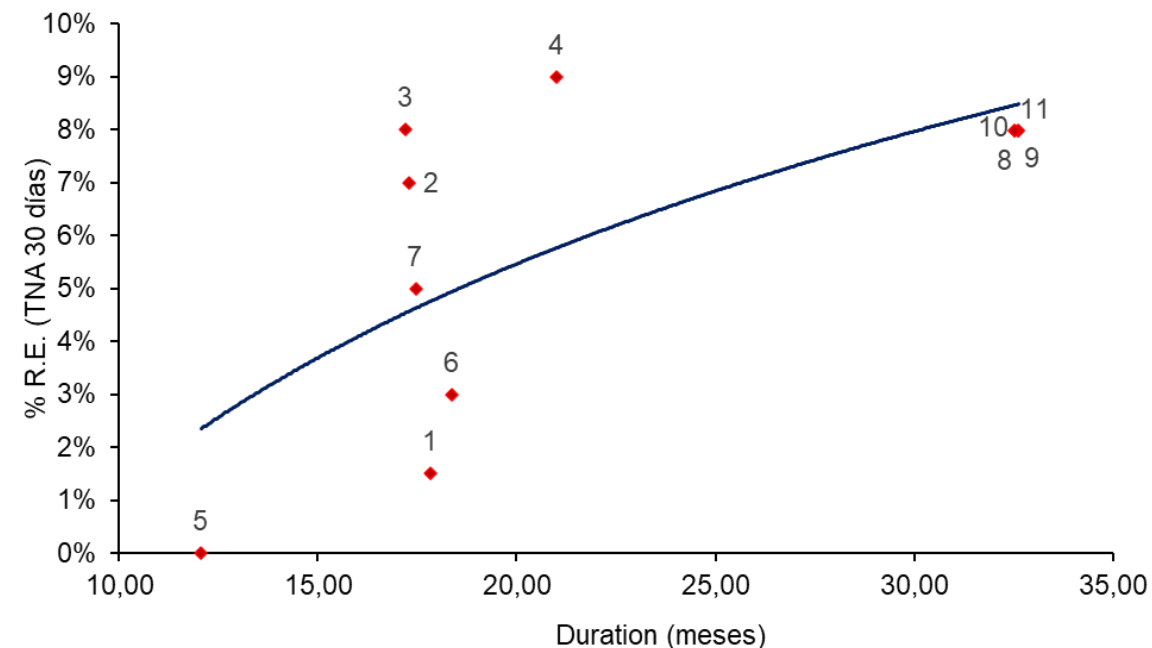
	Emisor	Fecha de Emisión	Rend. Esp. (TNA 30 días)	Tasa BADLAR	Spread S/Badlar
1	Banco de Galicia y Buenos Aires S.A.U.	08/08/24	41,00%	37,94%	3,06%
2	Laboratorios Richmond S.A Comercial, Industrial y Financiera	13/08/24	42,65%	37,19%	5,46%
3	Tarjeta Naranja S.A.U	26/08/24	45,04%	41,25%	3,79%
4	Industrial and Commercial Bank of China S.A.U	29/08/24	44,52%	41,19%	3,34%
5	Petrolera Aconcagua Energía S.A	02/09/24	43,88%	37,50%	6,38%
6	Rombo Compañía Financiera	10/09/24	43,18%	39,25%	3,93%
7	Rombo Compañía Financiera	10/09/24	45,04%	39,25%	5,79%

Rendimiento esperado considerando la tasa BADLAR constante durante la vida de la ON.  
Tasa BADLAR considerada del día de la colocación.

# CURVA DE RENDIMIENTOS EN DÓLARES

## Yield Curve Régimen General (Dollar Linked)

- Últimas 6 semanas -



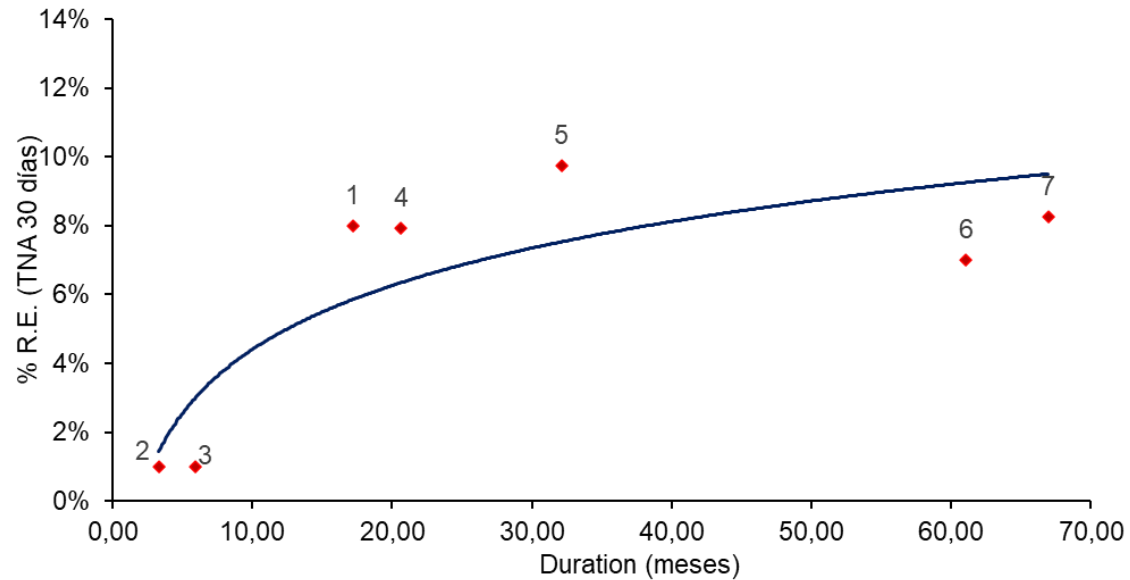
	Emisor	Duration (meses)	Rend. Esp. (TNA 30 días)	Fecha Colocación
1	Telecom Argentina S.A	17,83	1,51%	05/08/24
2	Celulosa Argentina S.A	17,29	7,00%	06/08/24
3	Crown Point Energía S.A	17,21	8,00%	07/08/24
4	Laboratorios Richmond S.A Comercial, Industrial y Financiera	21,00	9,00%	09/08/24
5	Banco Comafi S.A	12,07	0,00%	15/08/24
6	Oiltanking Ebytem S.A	18,36	3,00%	20/08/24
7	Invap S.E	17,46	5,00%	21/08/24
8	Generación Mediterranea S.A. y Central Térmica Roca S.A.	32,62	7,98%	26/08/24
9	Generación Mediterranea S.A. y Central Térmica Roca S.A.	32,53	7,98%	26/08/24
10	Albanesi Energía S.A.	32,62	7,98%	26/08/24
11	Albanesi Energía S.A.	32,53	7,98%	26/08/24

Fuente: elaboración propia en base a información de la Comisión Nacional de Valores

# CURVA DE RENDIMIENTOS EN DÓLARES

## Yield Curve Régimen General (Hard Dollar)

- Últimas 6 semanas -



Emisor	Duration (meses)	Rend. Esp. (TNA 30 días)	Fecha Colocación
1 Celulosa Argentina S.A	17,18	8,00%	06/08/24
2 Banco Comafi S.A	3,32	1,00%	15/08/24
3 Banco Comafi S.A	5,91	1,00%	15/08/24
4 Oiltanking Ebytem S.A	20,64	7,92%	20/08/24
5 Generación Mediterranea S.A. y Central Térmica Roca S.A.	32,12	9,75%	26/08/24
6 YPF S.A.	61,06	7,00%	04/09/24
7 Pampa Energía S.A	66,94	8,25%	05/09/24

Fuente: elaboración propia en base a información de la Comisión Nacional de Valores

# PRÓXIMAS EMISIONES



## Fideicomisos Financieros

No hay próximas emisiones de Fideicomisos Financieros

## Obligaciones Negociables

Emisor	Serie / Clase	Fecha de colocación	Moneda	Monto Total	Tipo de Bono	Tasa		Plazo (meses)	Calif.	Información adicional
Meranol S.A.C.I.	Clase 27	15/09/24	AR\$	V/N por hasta U\$S 2 millones amp. al máximo del programa, en conjunto	ON PYME	Margen	-	12 meses	A2	
Meranol S.A.C.I.	Clase 28	15/09/24	US\$	V/N por hasta U\$S 2 millones amp. al máximo del programa, en conjunto	ON PYME	Fija	-	18 meses	A-	Dollar Linked
Meranol S.A.C.I.	Clase 29	15/09/24	US\$	V/N por hasta U\$S 2 millones amp. al máximo del programa, en conjunto	ON PYME	Fija	-	24 meses	A-	Hard Dollar
Banco de Galicia y Buenos Aires SAU	Clase 14 adic.	17/09/24	AR\$	V/N por hasta AR\$ 30.000 millones amp a AR\$ 150.000 millones en conjunto	ON	Margen	4,5%	4,7 meses	A1+	
Banco de Galicia y Buenos Aires SAU	Clase 15	17/09/24	AR\$	V/N por hasta AR\$ 30.000 millones amp a AR\$ 150.000 millones en conjunto	ON	Fija	-	6,4 meses	A1+	
BST	Clase XVII	16/09/24	AR\$	V/N por hasta U\$S 10 millones amp a U\$S 30 millones en conjunto	ON	Fija	-	6 meses	A1	
BST	Clase XVIII	16/09/24	AR\$	V/N por hasta U\$S 10 millones amp a U\$S 30 millones en conjunto	ON	Margen	-	9 meses	A1	
BST	Clase XIX	16/09/24	US\$	V/N por hasta U\$S 10 millones amp a U\$S 30 millones en conjunto	ON	Fija	-	12 meses	A1	Dollar Linked
TSB	Serie II/	18/09/24	U\$S	V/N por U\$S 2 M amp a U\$S 3,8 M	ON Pyme Garant.	Fija	-	24 meses	S/C	Dollar Linked
TSB	Serie II	18/09/24	AR\$	V/N por U\$S 2 M amp a U\$S 3,8 M	ON Pyme Garant.	Margen	-	24 meses	S/C	
YPF adicional	Clase XXXI Adic.	18/09/24	U\$S	V/N por hasta U\$S 500 millones	ON	Fija	8,75%	84 meses	a conf.	Hard Dollar

Fuente: elaboración propia en base a información de la Comisión Nacional de Valores



75.432 ▲ 4.72

Sebastián Alberio  
Senior Manager



sebastian.alberio@firstcapital.group

Ramiro Tersse  
Senior Manager



ramiro.tersse@firstcapital.group

Marisa Vitali  
Senior Manager



marisa.vitali@firstcapital.group

Carina De Lorenzo  
Manager



carina.delorenzo@firstcapital.group

Juan Duperré  
Manager



juan.duperre@firstcapital.group

Cristian Huayra  
Deputy Manager



cristian.huayra@firstcapital.group

Nuestro Equipo



**FIRST CORPORATE FINANCE ADVISORS S.A.**

**BUENOS AIRES**

25 de Mayo 596 - Piso 20  
C1002ABL Ciudad de Buenos Aires  
(+54 11) 5256 5029

**BUENOS AIRES**

Ortiz de Ocampo 3302 - Módulo 1 -  
PB - Oficina 2  
C1425DSV Ciudad de Buenos Aires  
(+54 11) 5235 1032

**ROSARIO**

Madres de Pza. 25 de Mayo 3020 - P.3  
S2013SWJ Rosario  
(+54 341) 527 3375

**FIRST CAPITAL MARKETS S.A.**

Ortiz de Ocampo 3302 - Módulo 1 -  
P2 - Oficina 15  
C1425DSV Ciudad de Buenos Aires  
(+54 11) 5239 1032

(\* ) FIRST Capital Markets S.A.

Agente de Negociación registrado bajo el N° 532 de la CNV.

Agente de Administración de Productos de Inversión Colectiva de Fondos Comunes de Inversión registrado bajo el N° 49 de la CNV.