



# Emisiones de Fideicomisos Financieros y Obligaciones Negociables

Informe Semanal: 31 de Agosto  
Elaborado por: FIRST CAPITAL GROUP

[www.firstcapital.group](http://www.firstcapital.group)

© 2024 FIRST Capital Group



**FIRST**

CAPITAL GROUP

# RESUMEN EJECUTIVO

## AGOSTO 2024

9

### Emisiones de Fideicomisos Financieros

Colocaciones de VDF senior: AR\$ 108.878 M - Duration promedio 5,4 meses – Margen promedio sobre BADLAR 5,9% TNA 30 días (AR\$).

26

### Emisiones de Obligaciones Negociables

AR\$ 143.558 M | US\$ 504 M | UVA 2,7 M

17

### Emisiones de ON Régimen General

AR\$ 132.891 M – Margen promedio sobre BADLAR 5,8% TNA 30 días (AR\$) | US\$ 497 M - Tasa promedio 6% TNA 30 días (US\$) | UVA 2,7 M – Tasa promedio 8%

9

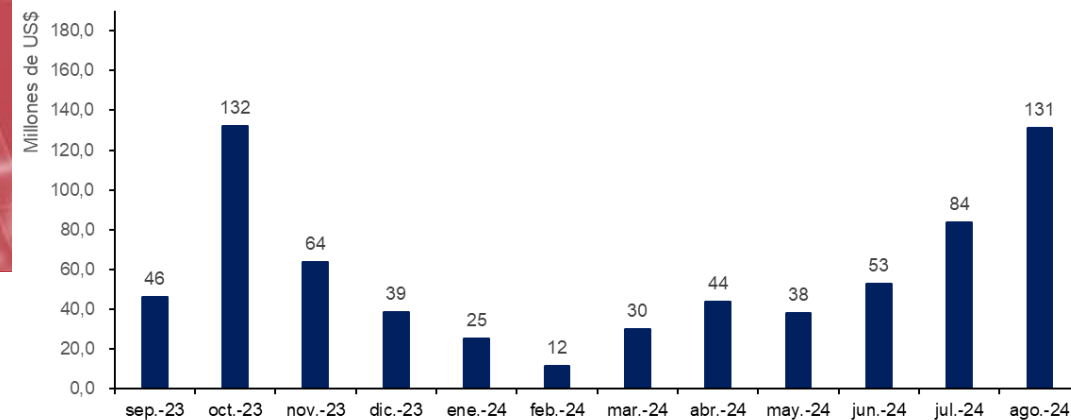
### Emisión de ON PYME CNV y PYME Garantizada

AR\$ 10.667 MM – Margen promedio sobre BADLAR 6,4% | US\$ 7 M – Tasa promedio 6,7% TNA 30 días (US\$).

El monto de las emisiones de Fideicomisos Financieros de **agosto** fue mayor al promedio de los últimos 12 meses (US\$ 58M). Por otro lado, representa un aumento del 57% con respecto al mes anterior. La distribución de monedas fue de 87,7% AR\$; 9,2% UVA; y 3,1 U\$S.

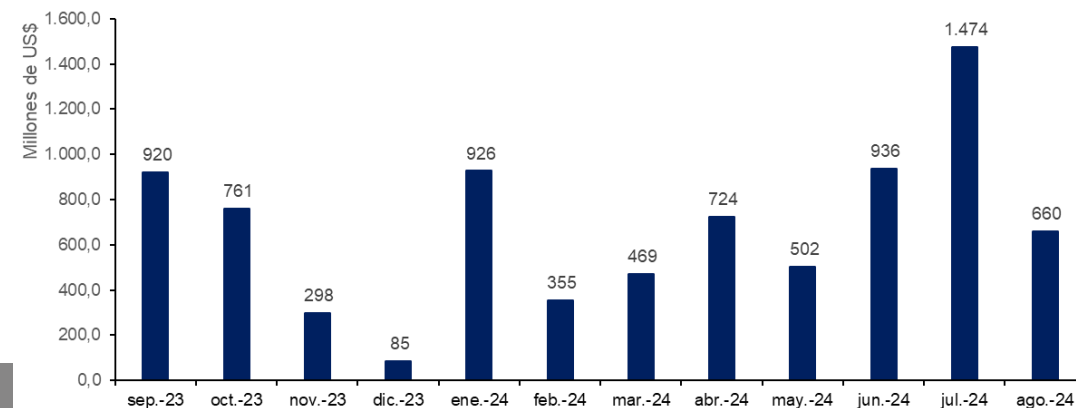
El monto de las emisiones de Obligaciones Negociables de **agosto** fue menor al promedio de los últimos 12 meses (US\$ 675 M). La distribución de monedas fue 23,08% AR\$; 76,50% US\$; 0,42% UVA

### Evolución de emisiones de VDF Seniors



Fuente: elaboración propia en base a información de la Comisión Nacional de Valores

### Evolución de emisiones de Obligaciones Negociables



Fuente: elaboración propia en base a información de la Comisión Nacional de Valores

Montos expresados en dólares en base al Tipo de Cambio Comunicación A3500 de cada fecha de colocación

# ÍNDICE

1

**Emisiones de Fideicomisos Financieros**  
colocados en las últimas seis semanas

2

**Curva de rendimiento de Bonos Senior**  
de Fideicomisos Financieros

3

**Curva comparativa versus tasa BADLAR**  
de Bonos senior de Fideicomisos Financieros

4

**Emisiones de Obligaciones Negociables Régimen General**  
colocadas en las últimas seis semanas

5

**Emisiones de las Obligaciones Negociables PYME**  
colocadas en las últimas seis semanas

6

**Curva de rendimientos de emisiones en Pesos**  
Obligaciones Negociables Régimen General

7

**Curva de rendimientos de emisiones en Dólares**  
Obligaciones Negociables Régimen General

# EMISIONES DE FIDEICOMISOS FINANCIEROS

4.91



## Detalle de Fideicomisos Financieros

- Últimas 6 semanas-

Fideicomisos Financieros	Particip. First/Z&A	Fecha de Colocación	Moneda	Monto autorizado (en millones)	Monto VDF A	Duration VDF A	Tipo de tasa	Calificación		PyME	Tasa/ Margen de Corte	Rend. Esperado (TEA)	Rend. Esperado (TNA 30 días)	Spread s/ BADLAR	Oferta Realizada/V alores Ofrecidos
Megabono 311	ZA	23/07/24	AR\$	13.741,7	11.241,7	4,2	V	FixScr S.A.	AAA		36,00%	56,73%	45,79%	7,91%	1,20
Secubono 234	ZA	24/07/24	AR\$	3.578,0	1.770,5	2,7	V	FixScr S.A.	AA	Si	36,00%	59,63%	47,69%	9,00%	1,70
Cuotas Cencosud XXXV	ZA	30/07/24	AR\$	9.137,7	7.733,4	3,3	V	FixScr S.A.	AAA		29,34%	51,78%	42,46%	4,27%	1,33
Moni Mobile XI	ZA	01/08/24	AR\$	1.779,8	1.626,2	4,1	V	FixScr S.A.	A1+		36,66%	56,23%	45,46%	6,27%	1,42
Mercado Crédito Consumo XXXV		05/08/24	AR\$	30.000,0	23.250,0	7,9	V	FixScr S.A.	AAA		26,13%	55,35%	44,87%	4,62%	1,03
Waynimóvil VI		08/08/24	AR\$	1.459,6	814,4	4,6	V	FixScr S.A.	A1		36,19%	55,30%	44,84%	6,90%	2,37
Mercado Crédito XXIV		13/08/24	AR\$	17.994,2	13.495,6	8,1	V	FixScr S.A.	AAA		24,48%	54,24%	44,13%	6,94%	1,55
Confibono LXXVII	ZA	16/08/24	AR\$	2.326,9	2.303,7	5,3	V	FixScr S.A.	AAA		49,50%	54,74%	44,46%	5,96%	1,57
Amfays 45	ZA	21/08/24	AR\$	1.674,4	1.278,9	5,3	V	Moody's	AAA		33,51%	59,58%	47,66%	9,28%	1,44
Megabono 313	ZA	21/08/24	AR\$	20.016,8	9.895,6	5,4	V	FixScr S.A.	AAA		49,00%	53,83%	43,85%	5,47%	1,53
Cuotas Cencosud XXXVI	ZA	26/08/24	AR\$	9.223,7	7.788,0	3,3	V	FixScr S.A.	AAA		31,69%	57,35%	46,20%	4,95%	1,39
Consubond 189	ZA	26/08/24	AR\$	8.146,7	7.066,0	2,9	V	FixScr S.A.	AAA		33,00%	55,71%	45,11%	3,86%	2,08
SION Conecta Infraestructura Privada I		27/08/24	UVA	12*	10,0*	22,7	-	Moody's	A-		-	-	-	-	1,17
Megabono Crédito 304	ZA	28/08/24	AR\$	13.113,3	10.359,5	4,3	V	FixScr S.A.	AAA		48,50%	52,10%	42,68%	4,30%	1,31
Metalcred XV		28/08/24	US\$	5,9	4,1	13,0	F	FixScr S.A.	AA	Si	8,00%	8,00%	7,72%	-	1,21
Mercado Crédito XXV		29/08/24	AR\$	40.000,9	31.000,7	8,1	V	FixScr S.A.	AAA		26,77%	60,39%	48,19%	7,00%	1,00

\* Valores en UVA

Rendimiento esperado considerando la tasa BADLAR constante durante la vida del VDFA.  
Tasa BADLAR considerada del día de la colocación.

Fuente: elaboración propia en base a información de la Comisión Nacional de Valores

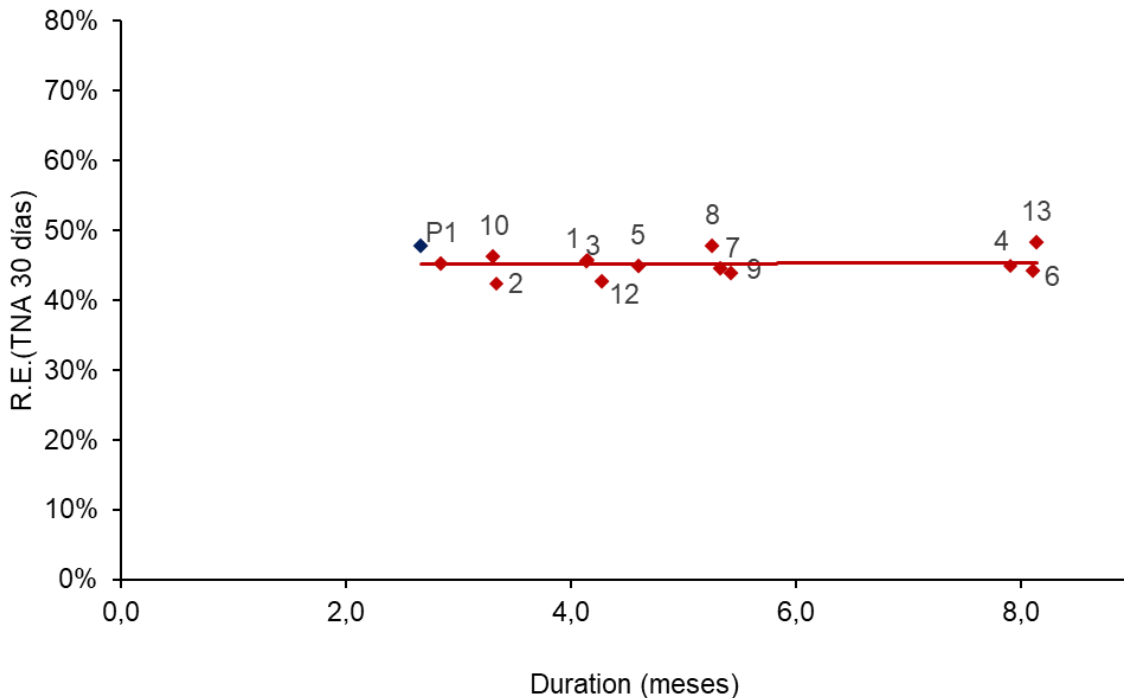
# CURVA DE RENDIMIENTO DE BONOS SENIOR

4.91



## Fideicomisos: Bonos A en pesos Yield Curve

- Últimas 6 semanas -



Ref	Fideicomiso Financiero	Duration (meses)	Rend. Esperado (TNA 30 días)	Fecha Colocación
1	Megabono 311	4,2	45,79%	23/07/24
2	Cuotas Cencosud XXXV	3,3	42,46%	30/07/24
3	Moni Mobile XI	4,1	45,46%	01/08/24
4	Mercado Crédito Consumo XXXV	7,9	44,87%	05/08/24
5	Waynimóvil VI	4,6	44,84%	08/08/24
6	Mercado Crédito XXIV	8,1	44,13%	13/08/24
7	Confibono LXXVII	5,3	44,46%	16/08/24
8	Amfays 45	5,3	47,66%	21/08/24
9	Megabono 313	5,4	43,85%	21/08/24
10	Cuotas Cencosud XXXVI	3,3	46,20%	26/08/24
11	Consubond 189	2,9	45,11%	26/08/24
12	Megabono Crédito 304	4,3	42,68%	28/08/24
13	Mercado Crédito XXV	8,1	48,19%	29/08/24
<b>Régimen PyME</b>				
P1	Secubono 234	2,7	47,69%	24/07/24

Rendimiento esperado considerando la tasa BADLAR constante durante la vida del VDFA. Tasa BADLAR considerada del día de la colocación.

Nota 1: la emisión de Metalcred XV presentó rendimiento de 7,72% (TNA 30 días)

Fuente: elaboración propia en base a información de la Comisión Nacional de Valores



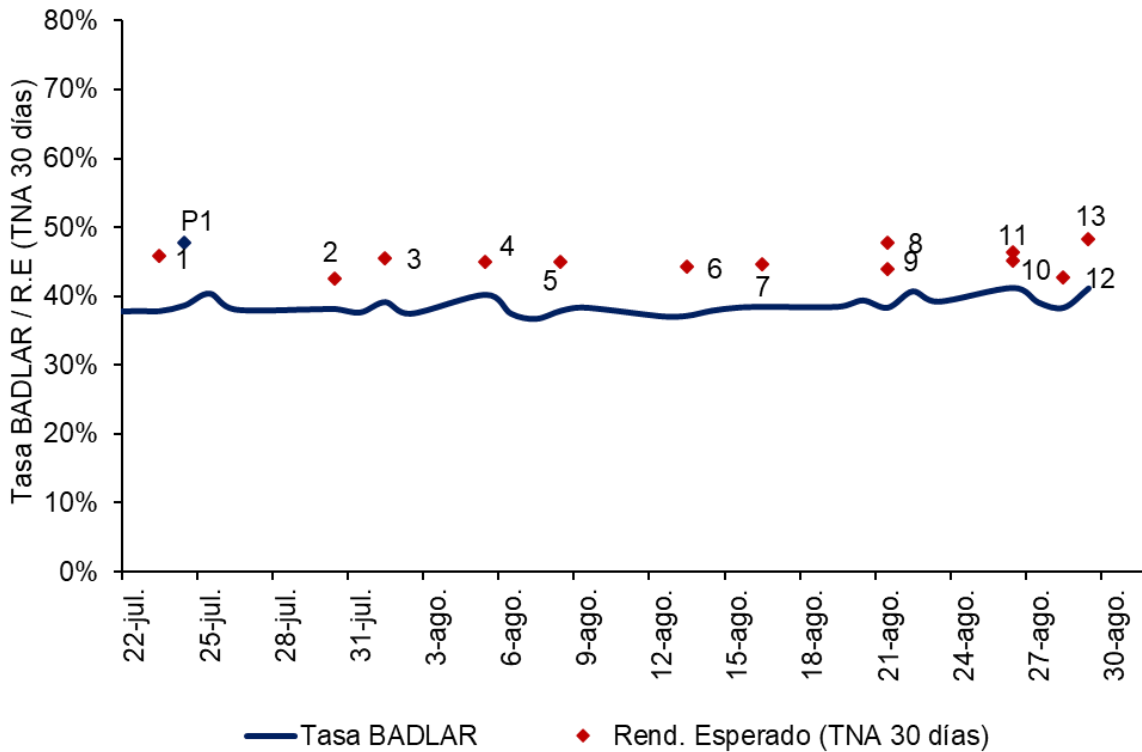
# CURVA COMPARATIVA VERSUS TASA BADLAR

4.91



## Fideicomisos: comparativo versus tasa BADLAR

- Últimas 6 semanas -



Ref	Fideicomiso Financiero	Fecha Colocación	Rend. Esperado (TNA 30 días)	Tasa BADLAR (%)	Spread s/BADLAR
1	Megabono 311	23/07/24	45,79%	37,9%	7,91%
2	Cuotas Cencosud XXXV	30/07/24	42,46%	38,2%	4,27%
3	Moni Mobile XI	01/08/24	45,46%	39,2%	6,27%
4	Mercado Crédito Consumo XXXV	05/08/24	44,87%	40,3%	4,62%
5	Waynimóvil VI	08/08/24	44,84%	37,9%	6,90%
6	Mercado Crédito XXIV	13/08/24	44,13%	37,2%	6,94%
7	Confibono LXXVII	16/08/24	44,46%	38,5%	5,96%
8	Amfays 45	21/08/24	47,66%	38,4%	9,28%
9	Megabono 313	21/08/24	43,85%	38,4%	5,47%
10	Cuotas Cencosud XXXVI	26/08/24	46,20%	41,3%	4,95%
11	Consubond 189	26/08/24	45,11%	41,3%	3,86%
12	Megabono Crédito 304	28/08/24	42,68%	38,4%	4,30%
13	Mercado Crédito XXV	29/08/24	48,19%	41,2%	7,00%
<b>Régimen PyME</b>					
P1	Secubono 234	24/07/24	47,69%	38,7%	9,00%

Rendimiento esperado considerando la tasa BADLAR constante durante la vida del VDFA. Tasa BADLAR considerada del día de la colocación.

Nota 1: la emisión de Metalcred XV presentó rendimiento de 7,72% (TNA 30 días)

Fuente: elaboración propia en base a información de la Comisión Nacional de Valores

# EMISIONES DE OBLIGACIONES NEGOCIABLES

4.91



## Régimen General (Hoja 1 de 2)

- Últimas 6 semanas -

Emisor	Serie / Clase	Fecha de colocación	Moneda	Monto Colocado	Resultado de colocación		Duration (meses)	Calificación	Información adicional
Ledesma S.A.A.I.	14	23/07/24	AR\$	35.000.000.000	Badlar + Margen	5,50%	8,2	A1+	
S.A. San Miguel A.G.I.C.I.Y F	A	25/07/24	US\$	24.728.949	Fija	7,00%	22,6	A-	Dollar Linked
S.A. San Miguel A.G.I.C.I.Y F	B	25/07/24	US\$	7.297.608	Fija	9,00%	22,3	A-	Hard Dollar
Mirgor S.A.C.I.F.I.A.	I	26/07/24	AR\$	11.045.000.000	Badlar + Margen	6,30%	10,3	A-1	
Mirgor S.A.C.I.F.I.A.	II	26/07/24	US\$	37.831.034	Fija	3,75%	14,8	A+	Dollar Linked
Banco Supervielle S.A.	H	31/07/24	AR\$	20.877.777.777	Badlar + Margen	5,25%	10,3	A1	
Empresa Distribuidora y Comercializadora Norte S.A	5	01/08/24	US\$	81.920.187	Fija	9,50%	41,1	A	Hard Dollar
Empresa Distribuidora y Comercializadora Norte S.A	6	01/08/24	AR\$	17.313.352.309	Badlar + Margen	7,00%	10,3	A1	
Telecom Argentina S.A	22	05/08/24	US\$	33.685.981	Fija	1,51%	17,8	AA+	Dollar Linked
Celulosa Argentina S.A	20	06/08/24	US\$	3.699.506	Fija	8,00%	17,2	BBB+	Hard Dollar
Celulosa Argentina S.A	21	06/08/24	US\$	11.300.494	Fija	7,00%	17,3	BBB+	Dollar Linked
Banco de Galicia y Buenos Aires S.A.U.	XIV	06/08/24	AR\$	35.384.000.000	Badlar + Margen	4,50%	5,8	A1+	
Crown Point Energía S.A	V	07/08/24	US\$	7.183.058	Fija	8,00%	17,2	BBB+	Dollar Linked
Laboratorios Richmond S.A Comercial, Industrial y Financiera	A	09/08/24	AR\$	5.050.000.000	Badlar + Margen	7,00%	15,0	A	
Laboratorios Richmond S.A Comercial, Industrial y Financiera	B	09/08/24	US\$	3.962.593	Fija	9,00%	21,0	A	Dollar Linked
Laboratorios Richmond S.A Comercial, Industrial y Financiera	C	09/08/24	UVA	2.755.895	Fija	8,00%	21,0	A	UVA

Fuente: elaboración propia en base a información de la Comisión Nacional de Valores

# EMISIONES DE OBLIGACIONES NEGOCIABLES

4.91



## Régimen General (Hoja 2 de 2)

- Últimas 6 semanas -

Emisor	Serie / Clase	Fecha de colocación	Moneda	Monto Colocado	Resultado de colocación		Duration (meses)	Calificación	Información adicional
Banco Comafi S.A	I adicional	15/08/24	US\$	5.000.000	Fija	1,00%	3,3	A1+	Hard Dollar
Banco Comafi S.A	III	15/08/24	US\$	28.386.900	Fija	1,00%	5,9	A1+	Hard Dollar
Banco Comafi S.A	IV	15/08/24	US\$	15.448.300	Fija	0,00%	12,1	A1+	Dollar Linked
Oiltanking Ebytem S.A	I adic.	20/08/24	US\$	3.862.222	Fija	3,00%	18,4	AA	Dollar Linked
Oiltanking Ebytem S.A	II adic.	20/08/24	US\$	13.892.221	Fija	7,92%	20,6	AA	Hard Dollar
Invap S.E	I	21/08/24	US\$	12.721.364	Fija	5,00%	17,5	A-	Dollar Linked
Tarjeta Naranja S.A.U	LXII	22/08/24	AR\$	35.000.000.000	Badlar + Margen	5,50%	8,2	A1+	
Generación Mediterranea S.A. y Central Térmica Roca S.A.	XXXV	26/08/24	US\$	52.379.003*	Fija	9,75%	32,1	A	Hard Dollar
Generación Mediterranea S.A. y Central Térmica Roca S.A.	XXXVI	26/08/24	US\$	65.120.032*	Fija	6,75% (12 meses), luego 8,75%	32,6	A	Dollar Linked
Generación Mediterranea S.A. y Central Térmica Roca S.A.	XXXVII	26/08/24	US\$	71.337.585*	Fija	6,75% (12 meses), luego 8,75%	32,5	A	Dollar Linked
Albanesi Energía S.A.	XVI	26/08/24	US\$	42.028.280*	Fija	6,75% (12 meses), luego 8,75%	32,6	A	Dollar Linked
Albanesi Energía S.A.	XVII	26/08/24	US\$	44.788.040*	Fija	6,75% (12 meses), luego 8,75%	32,5	A	Dollar Linked
Industrial and Commercial Bank of China S.A.U	1	28/08/24	AR\$	40.143.000.000	Badlar + Margen	5,00%	10,3	A1	

\* Gemsa y Albanesi: Incluye monto por canje + new money

Fuente: elaboración propia en base a información de la Comisión Nacional de Valores



# EMISIONES DE OBLIGACIONES NEGOCIABLES

4.91



## Régimen PyME CNV / Garantizada

- Últimas 6 semanas -

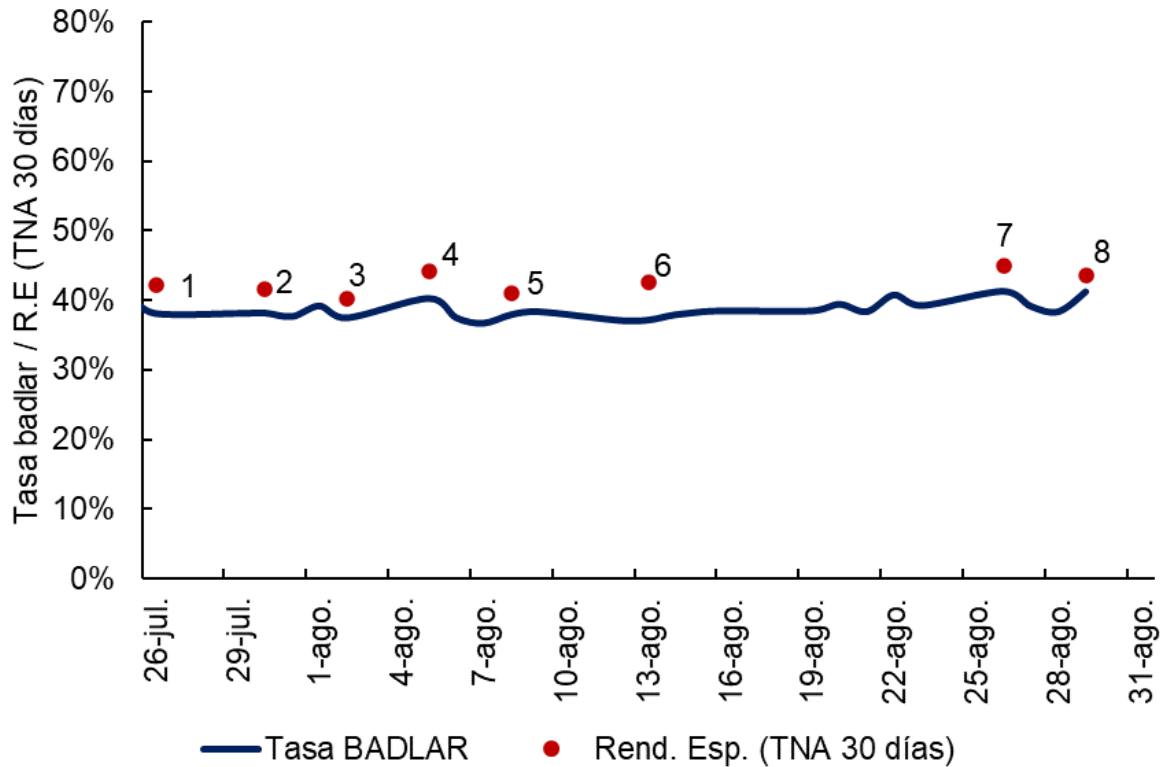
Emisor	Serie / Clase	Fecha de colocación	Moneda	Monto Colocado	Régimen de Información	Resultado de colocación		Duration (meses)	Calificación	Información adicional
Rowing S.A.	I	26/07/24	AR\$	9.300.000.000	Pyme CNV Garant.	Margen	3,90%	10,4	S/C	
Rda Renting S.A	A	07/08/24	AR\$	700.000.000	Pyme CNV Garant.	Margen	8,00%	11,9	S/C	
Labac S.A	I	07/08/24	AR\$	200.000.000	Pyme CNV Garant.	Margen	5,99%	13,1	S/C	
Ecofactory SRL	I	08/08/24	AR\$	468.222.200	Pyme CNV Garant.	Margen	2,90%	10,4	S/C	
Klonal S.R.L	I	12/08/24	AR\$	400.000.000	Pyme CNV Garant.	Margen	5,99%	14,0	S/C	
C&C Medical's S.A	I	15/08/24	AR\$	700.000.000	Pyme CNV Garant.	Margen	3,98%	14,9	S/C	
Hidrotec S.A	I	19/08/24	AR\$	2.566.424.470	Pyme CNV Garant.	Margen	3,48%	12,4	S/C	
Hidrotec S.A	II	19/08/24	US\$	460.000	Pyme CNV Garant.	Fija	3,00%	20,6	S/C	Dollar Linked
Estación de Servicios 25 de Mayo S.R.L	A	20/08/24	AR\$	60.000.000	Pyme CNV Garant.	Margen	6,00%	13,8	S/C	
Estación de Servicios 25 de Mayo S.R.L	B	20/08/24	AR\$	60.000.000	Pyme CNV Garant.	Margen	6,50%	17,5	S/C	
Agrotecnología Sala S.A	A	20/08/24	AR\$	280.800.207	Pyme CNV Garant.	Margen	4,48%	11,9	S/C	
Agrotecnología Sala S.A	B	20/08/24	US\$	808.411	Pyme CNV Garant	Fija	6,00%	14,7	S/C	Dollar Linked
Cedisur S.A	I	20/08/24	AR\$	400.000.000	Pyme CNV Garant.	Margen	2,55%	16,0	S/C	
Héctor A. Bertone S.A.	I	21/08/24	AR\$	3.065.000.000	ON Pyme	Margen	8,00%	10,3	S/C	
Héctor A. Bertone S.A.	III	21/08/24	US\$	3.300.000	ON Pyme	Fija	8,00%	14,5	S/C	Dollar Linked
Ricardo Venturino S.A	I	22/08/24	AR\$	1.404.801.771	Pyme CNV Garant.	Margen	2,00%	10,4	S/C	
Ricardo Venturino S.A	II	22/08/24	US\$	1.013.175	Pyme CNV Garant	Fija	5,00%	14,6	S/C	Dollar Linked
Gualok S.R.L	A	28/08/24	AR\$	60.000.000	Pyme CNV Garant.	Margen	5,00%	13,6	S/C	
Gualok S.R.L	B	28/08/24	AR\$	60.000.000	Pyme CNV Garant.	Margen	6,00%	22,4	S/C	
Patagonian Fruits S.A	A	28/08/24	US\$	2.245.000	Pyme CNV Garant	Fija	4,99%	20,3	S/C	Dollar Linked
Patagonian Fruits S.A	B	28/08/24	AR\$	241.995.000	Pyme CNV Garant.	Margen	4,00%	15,7	S/C	

Fuente: elaboración propia en base a información de la Comisión Nacional de Valores

# CURVA DE RENDIMIENTOS EN PESOS

## Yield Curve Régimen General

- Últimas 6 semanas -



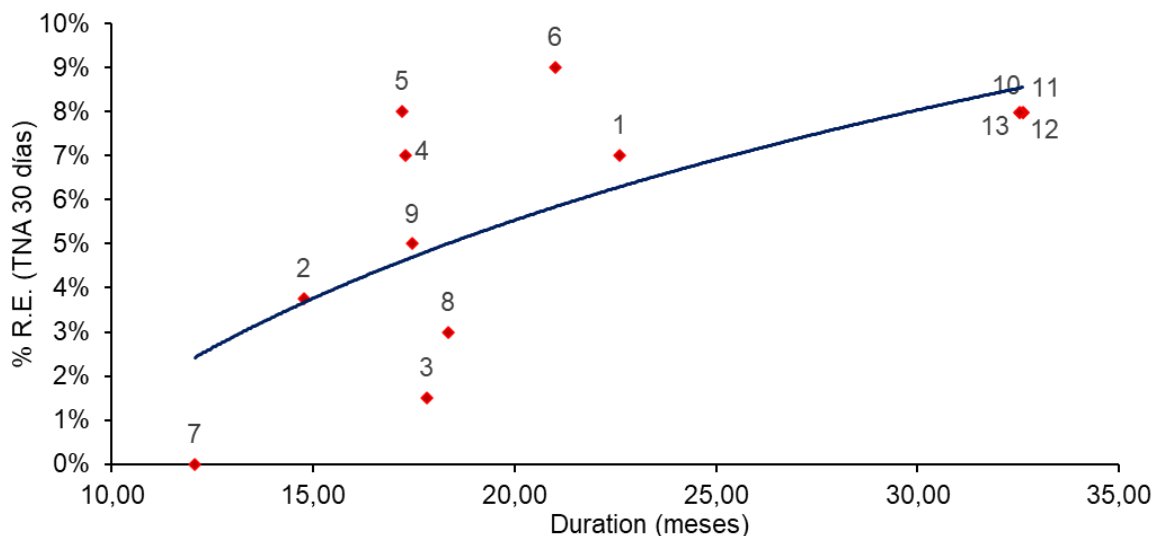
	Emisor	Fecha de Emisión	Rend. Esp. (TNA 30 días)	Tasa BADLAR	Spread S/Badlar
1	Ledesma S.A.A.I.	26/07/24	42,13%	38,13%	4,01%
2	Mirgor S.A.C.I.F.I.A.	30/07/24	41,69%	38,19%	3,50%
3	Banco Supervielle S.A.	02/08/24	40,25%	37,50%	2,75%
4	Empresa Distribuidora y Comercializadora Norte S.A	05/08/24	44,12%	40,25%	3,87%
5	Banco de Galicia y Buenos Aires S.A.U.	08/08/24	41,00%	37,94%	3,06%
6	Laboratorios Richmond S.A Comercial, Industrial y Financiera	13/08/24	42,65%	37,19%	5,46%
7	Tarjeta Naranja S.A.U	26/08/24	45,04%	41,25%	3,79%
8	Industrial and Commercial Bank of China S.A.U	29/08/24	43,53%	41,19%	2,34%

Rendimiento esperado considerando la tasa BADLAR constante durante la vida de la ON.  
Tasa BADLAR considerada del día de la colocación.

# CURVA DE RENDIMIENTOS EN DÓLARES

## Yield Curve Régimen General (Dollar Linked)

- Últimas 6 semanas -



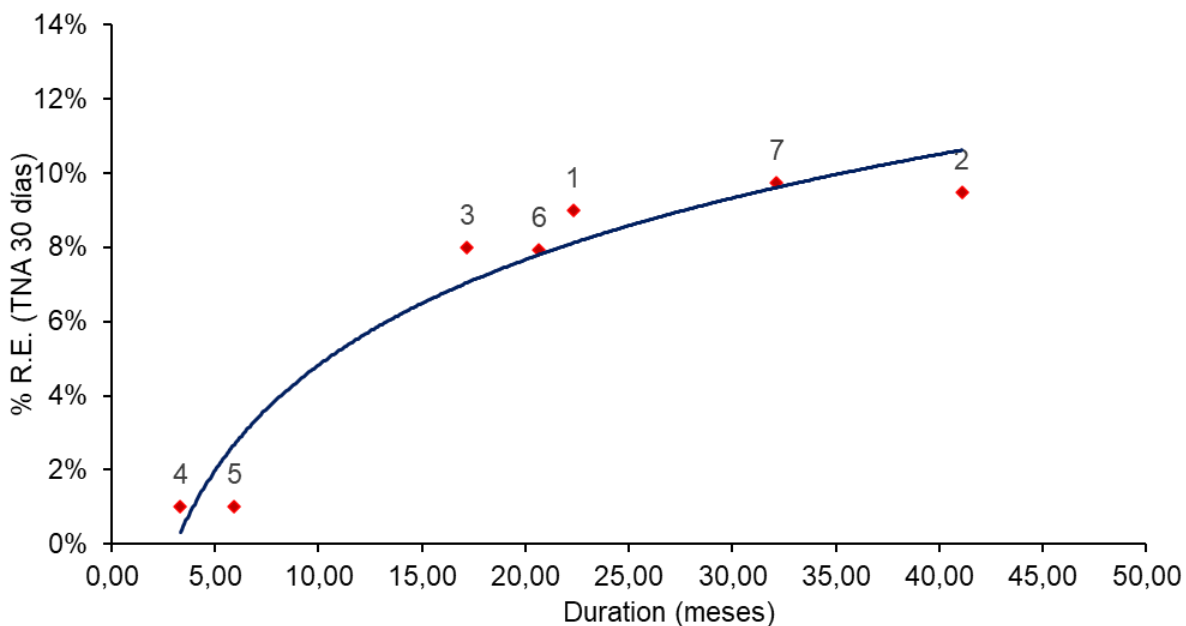
	Emisor	Duration (meses)	Rend. Esp. (TNA 30 días)	Fecha Colocación
1	S.A. San Miguel A.G.I.C.I.Y F	22,60	7,00%	25/07/24
2	Mirgor S.A.C.I.F.I.A.	14,77	3,75%	26/07/24
3	Telecom Argentina S.A	17,83	1,51%	05/08/24
4	Celulosa Argentina S.A	17,29	7,00%	06/08/24
5	Crown Point Energía S.A	17,21	8,00%	07/08/24
6	Laboratorios Richmond S.A Comercial, Industrial y Financiera	21,00	9,00%	09/08/24
7	Banco Comafi S.A	12,07	0,00%	15/08/24
8	Oiltanking Ebytem S.A	18,36	3,00%	20/08/24
9	Invap S.E	17,46	5,00%	21/08/24
10	Generación Mediterranea S.A. y Central Térmica Roca S.A.	32,62	7,98%	26/08/24
11	Generación Mediterranea S.A. y Central Térmica Roca S.A.	32,53	7,98%	26/08/24
12	Albanesi Energía S.A.	32,62	7,98%	26/08/24
13	Albanesi Energía S.A.	32,53	7,98%	26/08/24

Fuente: elaboración propia en base a información de la Comisión Nacional de Valores

# CURVA DE RENDIMIENTOS EN DÓLARES

## Yield Curve Régimen General (Hard Dollar)

- Últimas 6 semanas -



	Emisor	Duration (meses)	Rend. Esp. (TNA 30 días)	Fecha Colocación
1	S.A. San Miguel A.G.I.C.I Y F	22,31	9,00%	25/07/24
2	Empresa Distribuidora y Comercializadora Norte S.A	41,10	9,50%	01/08/24
3	Celulosa Argentina S.A	17,18	8,00%	06/08/24
4	Banco Comafi S.A	3,32	1,00%	15/08/24
5	Banco Comafi S.A	5,91	1,00%	15/08/24
6	Oiltanking Ebytem S.A	20,64	7,92%	20/08/24
7	Generación Mediterranea S.A. y Central Térmica Roca S.A.	32,12	9,75%	26/08/24

Fuente: elaboración propia en base a información de la Comisión Nacional de Valores

# PRÓXIMAS EMISIONES



## Fideicomisos Financieros

Fideicomiso Financiero	Fecha de colocación	Moneda	Monto Emisión	PyME	Tasa VDF A	Calificación VDF A		Comentarios
Elebar VII	02/09/24	AR\$	1.801.179.000	No	B + 1% (35% - 65%)	Fix Scr	A1+	-

## Obligaciones Negociables

Emisor	Serie / Clase	Fecha de colocación	Moneda	Monto Total	Tipo de Bono	Tasa		Plazo (meses)	Cal.	Información adicional
Petrolera Aconcagua Energía S.A	Clase XIV	02/09/24	AR\$	V/N por US\$ 10 M, amp. por US\$ 30 M	ON	Margen	-	12 meses	A1	
Garro Fabril S.A	Serie II/ Clase A	03/09/24	AR\$	V/N por hasta US\$ 300.000 en conjunto	PYME CNV GARAN.	Margen	-	24 meses	S/C	
Garro Fabril S.A	Serie II/ Clase B	03/09/24	US\$	V/N por hasta US\$ 300.000 en conjunto	PYME CNV GARAN.	Fija	-	24 meses	S/C	Dollar Linked
Prodeman S.A	Serie III/ Clase 1	03/09/24	AR\$	V/N por hasta US\$ 3 M amp. a US\$ 5 M en conjunto	PYME CNV GARAN.	Margen	-	24 meses	S/C	
Prodeman S.A	Serie III/ Clase 2	03/09/24	US\$	V/N por hasta US\$ 3 M amp. a US\$ 5 M en conjunto	PYME CNV GARAN.	Fija	-	18 meses	S/C	Dollar Linked
YPF S.A.	Clase XXXI	04/09/24	US\$	V/N por hasta US\$ 500 M	ON	Fija	-	84 meses	A Inf.	Hard Dollar
Hattrick Energy S.A.S	Serie I/ Clase 1	04/09/24	US\$	V/N por hasta US\$ 3 M en conjunto	PYME CNV GARAN.	Fija	-	24 meses	S/C	Dollar Linked
Hattrick Energy S.A.S	Serie I/ Clase 2	04/09/24	US\$	V/N por hasta US\$ 3 M en conjunto	PYME CNV GARAN.	Fija	-	36 meses	S/C	Dollar Linked
Pampa Energía S.A	Clase 21	05/09/24	US\$	V/N por hasta US\$ 750 M	ON	Fija	-	A informar	A inf.	Hard Dollar
Edenor S.A	Clase 7	09/09/24	US\$	V/N por hasta US\$ 400 M	ON	Fija	-	84 meses	A inf.	Hard Dollar

Fuente: elaboración propia en base a información de la Comisión Nacional de Valores



75.432 ▲ 4.72

Sebastián Alberio  
Senior Manager



sebastian.alberio@firstcapital.group

Ramiro Tersse  
Senior Manager



ramiro.tersse@firstcapital.group

Marisa Vitali  
Senior Manager



marisa.vitali@firstcapital.group

Carina De Lorenzo  
Manager



carina.delorenzo@firstcapital.group

Juan Duperré  
Manager



juan.duperre@firstcapital.group

Cristian Huayra  
Deputy Manager



cristian.huayra@firstcapital.group

## Nuestro Equipo



### FIRST CORPORATE FINANCE ADVISORS S.A.

#### BUENOS AIRES

25 de Mayo 596 - Piso 20  
C1002ABL Ciudad de Buenos Aires  
(+54 11) 5256 5029

#### BUENOS AIRES

Ortiz de Ocampo 3302 - Módulo 1 -  
PB - Oficina 2  
C1425DSV Ciudad de Buenos Aires  
(+54 11) 5235 1032

#### ROSARIO

Madres de Pza. 25 de Mayo 3020 - P.3  
S2013SWJ Rosario  
(+54 341) 527 3375

### FIRST CAPITAL MARKETS S.A.

Ortiz de Ocampo 3302 - Módulo 1 -  
P2 - Oficina 15  
C1425DSV Ciudad de Buenos Aires  
(+54 11) 5239 1032

(\* ) FIRST Capital Markets S.A.

Agente de Negociación registrado bajo el N° 532 de la CNV.

Agente de Administración de Productos de Inversión Colectiva de Fondos Comunes de Inversión registrado bajo el N° 49 de la CNV.